




Муниципальное бюджетное общеобразовательное учреждение
«Средняя школа города Багратионовска»

238420, Калининградская обл., г.Багратионовск, ул.Пограничная, д.68, Тел.(8-256) 3-22-63, 3-27-46

<p>«Рассмотрено» Руководитель МО  Голубева Л.В. Протокол №8 от «26»05. 2021 г.</p>	<p>«Согласовано» Заместитель директора по УВР  Алёхина И.А. «04»06. 2021 г.</p>	<p>«Утверждаю» Директор школы  Жаркова Г.Р. «08»06. 2021 г.</p>
---	--	--



**АДАПТИРОВАННАЯ
РАБОЧАЯ ПРОГРАММА**
(вариант 7.2)
учебного предмета
«Технология»
для 3 а класса

Учитель Рогова Алена Юрьевна

(Ф.И.О. учителя)

Составлена на основе: авторской программы Е.А. Лутцевой, Т.П. Зуевой в соответствии с программой учебного курса «Технология» ООП НОО раздел 2 п.2 в соответствии с приказом Минобрнауки №373 от 6 октября 2009 г.

г. Багратионовск
2021 г.

Аннотация к рабочей программе

Предмет	Технология
Класс	3
Стандарт	ФГОС НОО
Количество часов в неделю	1
Количество часов за год	34
Уровень	Базовый
Срок реализации	1 год
Краткое содержание	1. Информационная мастерская - 3 ч. 2. Мастерская скульптора – 6 ч. 3. Мастерская рукодельницы – 8 ч. 4. Мастерская инженеров - конструкторов, строителей, декораторов - 11 ч. 5. Мастерская кукольника - 6 ч.
Учебник	Е. А. Лутцева «Технология» 3 класс. Издательство «Просвещение», Москва 2019 г.

Данная адаптированная рабочая программа для обучающихся с ОВЗ с ЗПР (Вариант 7.2) учебного предмета «Технология» (предметная область «Технология») составлена на основе авторской программы, разработанной Е.А. Лутцевой, Т.П. Зуевой (УМК «Школа России»), на основе программы учебного курса «Технология» раздел 2 п.2 основной образовательной программы начального общего образования МБОУ «Средняя школа города Багратионовска» в соответствии с приказом Министерства образования и науки № 373 от 6 октября 2009 года.

На изучение курса «Технология» в 3 классе начальной школы отводится 1 ч в неделю.

Программа рассчитана на 34 ч. (34 учебные недели)

В соответствии с требованиями ФГОС 20% материала отводится на модули, всего 7 часов.

Программа составлена с учетом возрастных особенностей детей.

Название курса « **Умелые руки**».

Содержание коррекционно-развивающего компонента в сфере развития жизненной компетенции для детей с ОВЗ.

I. Развитие представлений о собственных возможностях и ограничениях, о насущно необходимом жизнеобеспечении

Направления специальной (коррекционной) работы	Требования к результатам
<p>Развитие адекватных представлений о собственных возможностях и ограничениях, о насущно необходимом жизнеобеспечении, способности вступать в коммуникацию со взрослыми по вопросам медицинского сопровождения и созданию специальных условий для пребывания в школе, своих нуждах и правах в организации обучения.</p>	<ul style="list-style-type: none"> - Умение адекватно оценивать свои силы, понимать, что можно и что нельзя: в еде, физической нагрузке, в приёме медицинских препаратов, осуществлении вакцинации. - Умение пользоваться личными адаптивными средствами в разных ситуациях (слуховой аппарат, очки, кресло, и др.). - Понимание ребёнком того, что пожаловаться и попросить о помощи при возникновении проблем в жизнеобеспечении – это нормально, необходимо, не стыдно, не унижительно. - Умение адекватно выбрать взрослого и обратиться к нему за помощью, точно описать возникшую проблему, иметь достаточный запас фраз и определений («у меня болит ...», «меня мутит ...», «терпеть нет сил», «извините, эту прививку мне делать нельзя», «извините, сладкие фрукты мне нельзя, у меня аллергия на ...» и т.п.). - Умение выделять ситуации, когда требуется привлечение родителей. И объяснять учителю (работнику школы) необходимость связаться с семьёй для принятия решения в области жизнеобеспечения. - Умение обратиться к взрослым при затруднениях в учебном процессе, сформулировать запрос о специальной помощи («можно, я пересяду, мне не видно», «я не разбираю этого шрифта», «повернитесь, пожалуйста, я не понимаю, когда не вижу Вашего лица» и т.п.).

II. Овладение социально-бытовыми умениями, используемыми в повседневной жизни

Направления специальной (коррекционной) работы	Требования к результатам
<p>Формирование активной позиции ребёнка и веры в свои силы в овладении навыками самообслуживания дома и в школе; стремления к самостоятельности и независимости в быту; привычки и потребности помогать в быту другим людям.</p>	<p>Прогресс в самостоятельности и независимости в быту.</p>
<p>Освоение устройства домашней жизни, разнообразия повседневных бытовых дел (покупка продуктов, приготовление еды; покупка, стирка, глажка, чистка и ремонт одежды; поддержание чистоты в доме, создание тепла и уюта и т.д.), предназначения окружающих в быту предметов и вещей. Формирование понимания того, что в разных семьях домашняя жизнь может быть устроена по-разному.</p>	<ul style="list-style-type: none"> - Представления об устройстве домашней жизни. - Умение включаться в разнообразные повседневные дела, принимать в них посильное участие, брать на себя ответственность в каких-либо областях домашней жизни.
<p>Ориентировка в устройстве школьной жизни, участие в повседневной жизни класса, принятие на себя обязанностей наряду с другими детьми.</p>	<ul style="list-style-type: none"> - Представления об устройстве школьной жизни. - Умение ориентироваться в пространстве школы и обращаться за помощью при затруднениях или происшествиях. - Умение самостоятельно ориентироваться в расписании занятий. - Умение включаться в разнообразные повседневные школьные дела, принимать в них посильное участие, брать на себя ответственность. Положительная динамика в этом направлении.
<p>Формирование понимания значения праздника дома и в школе, желания участвовать в устройстве праздника, стремления порадовать близких, понимание того, что праздники бывают разными.</p>	<p>Стремление ребёнка участвовать в подготовке и проведении праздника, положительная динамика в этом направлении</p>

III. Овладение навыками коммуникации

Направления специальной (коррекционной) работы	Требования к результатам
Формирование знания правил коммуникации и умения использовать их в актуальных для ребёнка житейских ситуациях	<ul style="list-style-type: none"> - Умение решать актуальные житейские задачи, используя коммуникацию как средство достижения цели (вербальную, невербальную). - Умение начать и поддержать разговор, задать вопрос, выразить свои намерения, просьбу, пожелания, опасения, завершить разговор. - Умение корректно выразить отказ и недовольство, благодарность, сочувствие и т.д. - Умение получать информацию от собеседника и уточнять её. - Освоение культурных норм выражения своих чувств.
Расширение и обогащение опыта коммуникации ребёнка в ближнем и дальнем окружении.	Расширение круга ситуаций, в которых ребёнок может использовать коммуникацию как средство достижения цели.

IV. Дифференциация и осмысление картины мира

Направления специальной (коррекционной) работы	Требования к результатам
Расширение и обогащение реального взаимодействия ребёнка с бытовым окружением, миром природных явлений и вещей.	<ul style="list-style-type: none"> - Адекватность бытового поведения ребёнка с точки зрения опасности/безопасности и для себя, и для окружающих; сохранности окружающей предметной и природной среды. - Использование вещей в соответствии с их функциями, принятым порядком и характером наличной ситуации. - Расширение и накопление знакомых и разнообразно освоенных мест за пределами дома и школы: двор, дача, лес, парк, речка, городские и загородные достопримечательности и др.
<ul style="list-style-type: none"> - Формирование целостной и подробной картины мира, упорядоченной во времени и пространстве, адекватно возрастным возможностям ребёнка. - Формирование у ребёнка умения устанавливать связь между ходом собственной жизни и природным порядком. 	<ul style="list-style-type: none"> - Умение ребёнка накапливать личные впечатления, связанные с явлениями окружающего мира, упорядочивать их во времени и пространстве. - Умение устанавливать связь между природным порядком и укладом собственной жизни в семье и школе, поведением и действиями в быту сообразно пониманию этой связи (помыть грязные сапоги, принять душ после прогулки на велосипеде в жаркий летний день и т.п.). - Умение устанавливать связь общественного порядка

	и уклада собственной жизни, соответствовать этому порядку (например, посещение магазина, парикмахерской и т.п. ограничено определёнными часами их работы, посещение театра, музея требует определённого вида одежды и др.)
<ul style="list-style-type: none"> - Формирование внимания и интереса ребёнка к новизне и изменчивости окружающего, к их изучению. - Формирование понимания значения собственной активности во взаимодействии со средой. 	<ul style="list-style-type: none"> - Развитие у ребёнка любознательности, наблюдательности, способности замечать новое, задавать вопросы, включаться в совместную со взрослыми исследовательскую деятельность. - Развитие активности во взаимодействии с миром, понимание собственной результативности. - Накопление опыта освоения нового при помощи экскурсий и путешествий.
Развитие способности ребёнка взаимодействовать с другими людьми, осмыслять и присваивать чужой опыт и делиться своим опытом, используя вербальные и невербальные возможности (игра, рисунок, чтение как коммуникации и др.).	<ul style="list-style-type: none"> - Умение передать свои впечатления, соображения, умозаключения так, чтобы быть понятым другим человеком. - Умение принимать и включать в свой личный опыт жизненный опыт других людей. - Умение делиться своими воспоминаниями, впечатлениями и планами с другими людьми.

**V. Дифференциация и осмысление своего социального окружения.
Принятых ценностей и социальных ролей**

Направления специальной (коррекционной) работы	Требования к результатам
Формирование знаний о правилах поведения в разных социальных ситуациях и с людьми разного социального статуса, со взрослыми разного возраста и детьми (старшими, младшими, сверстниками), со знакомыми и незнакомыми людьми.	Знание правил поведения в разных социальных ситуациях с людьми разного статуса: с близкими в семье; с учителями и учениками в школе; с незнакомыми людьми в транспорте, в парикмахерской, в театре, в кино, в магазине, в очереди и т.п.
Освоение необходимых ребёнку социальных ритуалов.	<ul style="list-style-type: none"> - Умение адекватно использовать принятые в окружении ребёнка социальные ритуалы. - Умение корректно выразить свои чувства, отказ, недовольство, благодарность, сочувствие, намерение, просьбу, опасение.
Освоение возможностей и допустимых границ социальных контактов, выработки адекватной дистанции в зависимости от ситуации общения.	<ul style="list-style-type: none"> - Умение проявлять инициативу, корректно устанавливать и ограничивать контакт. - Умение не быть назойливым в своих просьбах и требованиях, быть благодарным за проявление внимания и оказание помощи. - Умение применять формы выражения своих чувств соответственно ситуации социального контакта.
Расширение и обогащение опыта социального взаимодействия ребёнка в ближнем и дальнем окружении.	Расширение круга освоенных социальных контактов.

С ФГОС устанавливает единые направления коррекционной работы и базовые требования к результатам обучения в сфере формирования жизненной компетенции ребёнка с ОВЗ.

Планируемые результаты обучения

Личностные результаты

Создание условий для формирования следующих умений:

- отзывчиво относиться и проявлять готовность оказать посильную помощь одноклассникам;
- проявлять интерес к историческим традициям своего края и России;
- испытывать потребность в самореализации в доступной декоративно-прикладной деятельности, простейшем техническом моделировании;
- принимать мнения и высказывания других людей, уважительно относиться к ним;
- опираясь на освоенные изобразительные и конструкторско-технологические знания и умения, делать выбор способов реализации предложенного или собственного замысла.

Метапредметные результаты

Регулятивные УУД

Уметь:

- формулировать цель урока после предварительного обсуждения;
- выявлять и формулировать учебную проблему;
- анализировать предложенное задание, разделять известное и неизвестное;
- *самостоятельно* выполнять пробные поисковые действия (упражнения) для выявления оптимального решения проблемы (задачи);
- *коллективно* разрабатывать несложные тематические проекты и самостоятельно их реализовывать, вносить коррективы в полученные результаты;
- *осуществлять текущий контроль* точности выполнения технологических операций (с помощью простых и сложных по конфигурации шаблонов, чертежных инструментов), итоговый контроль общего качества выполненного изделия, задания; проверять модели в действии, вносить необходимые конструктивные доработки;
- *выполнять текущий контроль* (точность изготовления деталей и аккуратность всей работы) и оценку выполненной работы по предложенным учителем критериям.

Познавательные УУД

- *с помощью учителя* искать и отбирать необходимую для решения учебной задачи информацию в учебнике (текст, иллюстрация, схема, чертеж, инструкционная карта), энциклопедиях, справочниках, сети Интернет;
- открывать новые знания, осваивать новые умения в процессе наблюдений, рассуждений и обсуждений материалов учебника, выполнения пробных поисковых упражнений;
- преобразовывать информацию: *представлять информацию* в виде текста, таблицы, схемы (в информационных проектах).

Коммуникативные УУД

- учиться высказывать свою точку зрения и пытаться ее *обосновать*;
- слушать других, пытаться принимать другую точку зрения;
- уметь сотрудничать, выполняя различные роли в группе, в совместном решении проблемы (задачи);
- уважительно относиться к позиции других, пытаться договариваться.

Предметные результаты

1. Общекультурные и общетрудовые компетенции. Основы культуры труда, самообслуживание

Знать:

- о характерных особенностях изученных видов декоративно-прикладного искусства;
- о профессиях мастеров прикладного искусства (в рамках изученного).

Уметь:

- узнавать и называть по характерным особенностям образцов или по описанию изученные и распространенные в крае ремесла;
- соблюдать правила безопасного пользования домашними электроприборами (светильниками, звонками, теле- и радиоаппаратурой).

2. Технология ручной обработки материалов. Элементы графической грамоты

Знать:

- названия и свойства наиболее распространенных искусственных и синтетических материалов (бумага, металлы, ткани);
- последовательность чтения и выполнения разметки разверток с помощью контрольно-измерительных инструментов;
- основные линии чертежа (осевая и центровая);
- правила безопасной работы канцелярским ножом;
- косую строчку, ее варианты, их назначение;
- названия нескольких видов информационных технологий и соответствующих способов передачи информации (из реального окружения учащихся).

Иметь представление:

- о композиции декоративно-прикладного характера на плоскости и в объеме,
- о традициях декоративно-прикладного искусства в создании изделий.

Уметь частично самостоятельно:

- читать простейший чертеж (эскиз) разверток;
- выполнять разметку разверток с помощью чертежных инструментов;
- подбирать и обосновывать наиболее рациональные технологические приемы изготовления изделий;
- выполнять рיצовку;
- оформлять изделия и соединять детали косой строчкой и ее вариантами;
- находить и использовать дополнительную информацию из различных источников (в том числе из сети Интернет),
- решать доступные технологические задачи.

3. Конструирование и моделирование

Знать:

- простейшие способы достижения прочности конструкций.

Уметь:

- конструировать и моделировать изделия из разных материалов по заданным техническим, технологическим и декоративно-художественным условиям;
- изменять конструкцию изделия по заданным условиям;
- выбирать способ соединения и соединительного материала в зависимости от требований конструкции.

4. Использование информационных технологий (практика работы на компьютере)

Знать:

- названия и назначение основных устройств персонального компьютера для ввода, вывода и обработки информации, основные правила безопасной работы на компьютере;
- иметь общее представление о назначении клавиатуры, использовании компьютерной мышь.

Уметь с помощью учителя:

- включать и выключать компьютер;

- пользоваться клавиатурой (в рамках необходимого для выполнения предъявляемого задания);
- выполнять простейшие операции с готовыми файлами и папками (открывать, читать);
- работать с ЦОР (цифровыми образовательными ресурсами), готовыми материалами на электронных носителях (CD): активировать диск, читать информацию, выполнять предложенные задания.

Виды учебной деятельности учащихся:

- простейшие наблюдения и исследования свойств материалов, способов их обработки, конструкций, их свойств, принципов и приёмов их создания;
- моделирование, конструирование из разных материалов (по образцу, модели, условиям использования и области функционирования предмета, техническим условиям)',
- решение доступных конструкторско-технологических задач (определение области поиска, поиск недостающей информации, определение спектра возможных решений, выбор оптимального решения), творческих художественных задач (общий дизайн, оформление);
 - простейшее проектирование (принятие идеи, поиск и отбор необходимой информации, окончательный образ объекта, определение особенностей конструкции и технологии изготовления изделия, подбор инструментов, материалов, выбор способов их обработки, реализация замысла с корректировкой конструкции и технологии, проверка изделия в действии, представление (защита) процесса и результата работы).

ЦЕЛЬ И ЗАДАЧИ ВОСПИТАНИЯ

Современный национальный воспитательный идеал, в соответствии с Концепцией духовно-нравственного воспитания российских школьников — это высоконравственный, творческий, компетентный гражданин России, принимающий судьбу Отечества как свою личную, осознающий ответственность за настоящее и будущее своей страны, укоренённый в духовных и культурных традициях многонационального народа Российской Федерации.

Исходя из этого воспитательного идеала, а также основываясь на базовых, для нашего общества ценностях (таких как семья, труд, отечество, природа, мир, знания, культура, здоровье, человек)

ЦЕЛЬ воспитания -личностное развитие школьников, проявляющееся:

1) в усвоении ими знаний основных норм, которые общество выработало на основе этих ценностей (то есть, в усвоении ими социально значимых знаний).

Данная цель ориентирует педагогов не на обеспечение соответствия личности ребенка единому уровню воспитанности, а на обеспечение позитивной динамики развития его личности. В связи с этим важно сочетание усилий педагога по развитию личности ребенка и усилий самого ребенка по своему саморазвитию. Их сотрудничество, партнерские отношения являются важным фактором успеха в достижении цели.

Конкретизация общей цели воспитания применительно к возрастным особенностям школьников позволяет выделить в ней следующие целевые приоритеты, соответствующие трём уровням образования:

В воспитании детей младшего школьного возраста, целевым приоритетом является создание благоприятных условий для усвоения школьниками социально значимых знаний - знаний основных норм и традиций того общества, в котором они живут.

Выделение данного приоритета связано с особенностями детей младшего школьного возраста: с их потребностью самоутвердиться в своем новом социальном статусе - статусе школьника, то есть научиться соответствовать предъявляемым к носителям данного статуса нормам и принятым традициям поведения. Такого рода нормы и традиции задаются в школе педагогами и воспринимаются детьми именно как нормы и традиции

поведения школьника. Знание их станет базой для развития социально значимых отношений школьников и накопления ими опыта осуществления социально значимых дел и в дальнейшем, в подростковом и юношеском возрасте.

К наиболее важным из них относятся следующие:

- быть любящим, послушным и отзывчивым сыном (дочерью), братом (сестрой), внуком (внучкой);
 - уважать старших и заботиться о младших членах семьи; выполнять посильную для ребёнка домашнюю работу, помогая старшим;
 - быть трудолюбивым, следуя принципу «делу — время, потехе — час» как в учебных занятиях, так и в домашних делах, доводить начатое дело до конца;
 - знать и любить свою Родину - свой родной дом, двор, улицу, город, село, свою страну;
 - беречь и охранять природу (ухаживать за комнатными растениями в классе или дома, заботиться о своих домашних питомцах и, по возможности, о бездомных животных в своем дворе; подкармливать птиц в морозные зимы; не засорять бытовым мусором улицы, леса, водоёмы);
 - проявлять миролюбие — не затевать конфликтов и стремиться решать спорные вопросы, не прибегая к силе;
 - стремиться узнавать что-то новое, проявлять любознательность, ценить знания;
 - быть вежливым и опрятным, скромным и приветливым;
 - соблюдать правила личной гигиены, режим дня, вести здоровый образ жизни;
 - уметь сопереживать, проявлять сострадание к попавшим в беду;
 - стремиться устанавливать хорошие отношения с другими людьми;
 - уметь прощать обиды, защищать слабых, по мере возможности помогать нуждающимся в этом людям;
 - уважительно относиться к людям иной национальной или религиозной принадлежности, иного имущественного положения, людям с ограниченными возможностями здоровья;
 - быть уверенным в себе, открытым и общительным, не стесняться быть в чём-то непохожим на других ребят; уметь ставить перед собой цели и проявлять инициативу, отстаивать своё мнение и действовать самостоятельно, без помощи старших.
- Знание младшим школьником данных социальных норм и традиций, понимание важности следования им имеет особое значение для ребенка этого возраста, поскольку облегчает его вхождение в широкий социальный мир, в открывающуюся ему систему общественных отношений.

Содержание учебного предмета

3 КЛАСС (34 ч)

- **Информационная мастерская (3 часов)**
- Вспомним и обсудим! Знакомимся с компьютером. Компьютер - твой помощник. Проверим себя.
- **Мастерская скульптора (6 часов)**
- Как работает скульптор? Скульптура разных времён и народов. Статуэтки. Рельеф и его виды. Как придать поверхности фактуру и объём?
- **Мастерская рукодельницы (8 часов)**
- Вышивка и вышивание. Строчка петельного стежка. Пришивание пуговиц. Наши проекты. Подарок малышам «Волшебное дерево» История швейной машины. Секреты швейной машины. Футляры. Проверим себя. Наши проекты. Подвеска.
- **Мастерская инженеров- конструкторов, строителей, декораторов (11 часов)**
- Строительство и украшение дома. Объём и объёмные формы. Развёртка. Подарочные упаковки. Декорирование (украшение) готовых форм. Конструирование из сложных

развёрток. Модели и конструкции. Наши проекты. Парад военной техники. Наша родная армия. Художник-декоратор. Филигрань и квиллинг. Изонить. Художественные техники из креповой бумаги.

- **Мастерская кукольника (6 часов)**
- Может ли игрушка быть полезной. Театральные куклы-марионетки. Игрушка из носка. Игрушка-неваляшка. Что узнали, чему научились.

Формы учебных занятий:

- урок-экскурсия;
- урок-исследование;
- урок-практикум;
- проект.

Технологии, используемые в обучении: развивающего обучения, обучения в сотрудничестве, проблемного обучения (создание проблемных ситуаций, выдвижение детьми предположений; поиск доказательств; формулирование выводов, сопоставление результатов с эталоном), развития исследовательских навыков, критического мышления, здоровьесбережения и т. д.

Тематическое планирование

№	Содержание программного материала	Кол-во часов	Конструирование, моделирование	Работа с бумагой, картоном, фольгой	Работа с пластичными материалами	Работа с тканью, нитками, пряжей	Проект	Работа на компьютере
1	Информационная мастерская	3						3
2	Мастерская скульптора	6		1	5			
3	Мастерская рукодельницы	8				6	2	
4	Мастерская инженеров-конструкторов, строителей, декораторов	11	4	5		1	1	
5	Мастерская кукольника	6				6		
	ИТОГО:	34	4	6	5	13	3	3

КАЛЕНДАРНО – ТЕМАТИЧЕСКОЕ ПЛАНИРОВАНИЕ

№	Тема	Кол-во часов	Дата	
			по плану	факт
Информационная мастерская (3 ч.)				
1	Вспомним и обсудим	1		
2	Знакомимся с компьютером	1		
3	Компьютер – твой помощник. Входное тестирование.	1		
Мастерская скульптора (6ч)				
4	Как работает скульптор?	1		
5	Скульптуры разных времен и народов Модуль 1 Статуэтки. Пластилиновые скульптуры.	1		
6	Статуэтки Модуль 2 Статуэтки. Пластилиновые скульптуры.	1		
7	Рельеф и его виды. Как придать поверхности фактуру и объём?	1		
8	Рельеф и его виды. Как придать поверхности фактуру и объём.	1		
9	Конструируем из фольги	1		
Мастерская рукодельницы (8ч)				
10	Вышивка и вышивание	1		
11	Строчка петельного стежка Модуль3 Мастерская рукодельниц. Пришивание пуговиц.	1		
12	Пришивание пуговиц Модуль 4 Мастерская рукодельниц. Пришивание пуговиц.	1		
13	Наши проекты. Подарок малышам «Волшебное дерево»	1		
14	История швейной машины	1		
15	Секреты швейной машины	1		
16	Фуляры	1		
17	Наши проекты. Подвеска	1		
Мастерская инженеров- конструкторов, строителей, декораторов (11ч)				
18	Строительство и украшение дома	1		
19	Объём и объёмные формы. Развёртка	1		
20	Подарочные упаковки	1		
21	Декорирование (украшение) готовых форм	1		
22	Конструирование из сложных развёрток	1		
23	Модели и конструкции	1		
24	Наши проекты. Парад военной техники	1		
25	Наша родная армия	1		
26	Художник-декоратор. Филигрань и квиллинг	1		
27	Изонить	1		
28	Художественные техники из креповой бумаги	1		
Мастерская кукольника (6ч)				
29	Что такое игрушка?	1		

30	Театральные куклы. Марионетки	1		
31	Игрушка из носка Модуль 5 Театральные куклы. Марионетки.			
32	Кукла-неваляшка Модуль 6 Театральные куклы. Марионетки. Итоговое тестирование.	1		
33	Кукла-неваляшка Модуль 7 Театральные куклы. Марионетки.			
34	Что узнали, чему научились?			
				Всего: 34 часа