




Муниципальное бюджетное общеобразовательное учреждение
«Средняя школа города Багратионовска»

238420, Калининградская обл., г.Багратионовск, ул.Пограничная, д.68, Тел.(8-256) 3-22-63, 3-27-46

<p>«Рассмотрено» Руководитель МО  Голубева Л.В. Протокол № 6 от «26» 05. 2021г.</p>	<p>«Согласовано» Заместитель директора по УВР  Алёхина И.А. «04» 06. 2021 г.</p>	<p>«Утверждаю» Директор школы  Жаркова Г.Р. «08» 06. 2021 г.</p>
--	---	---



РАБОЧАЯ ПРОГРАММА
учебного предмета
«Технология»
для 3а класса

Учитель Рогова Алёна Юрьевна
(Ф.И.О. учителя)

Составлена на основе: авторской программы Е.А. Лутцевой, Т.П. Зуевой. в соответствии с программой учебного курса «Технология» ООП НОО раздел 2 п.2 в соответствии с приказом Минобрнауки № 373 от 6 октября 2009 г.

г. Багратионовск
2021 г.

Аннотация к рабочей программе

Предмет	Технология
Класс	3
Стандарт	ФГОС НОО
Количество часов в неделю	1
Количество часов за год	34
Уровень	Базовый
Срок реализации	1 год
Краткое содержание	1. Информационная мастерская - 3 ч. 2. Мастерская скульптора – 6 ч. 3. Мастерская рукодельницы – 8 ч. 4. Мастерская инженеров - конструкторов, строителей, декораторов - 11 ч. 5. Мастерская кукольника - 6 ч.
Учебник	Е. А. Лутцева «Технология» 3 класс. Издательство « Просвещение», Москва 2019 г.

Рабочая программа учебного предмета «Технология» (предметная область «Технология») составлена на основе авторской программы, разработанной Е.А. Лутцевой, Т.П. Зуевой (УМК «Школа России»), на основе программы учебного курса «Технология» раздел 2 п.2 основной образовательной программы начального общего образования МБОУ «Средняя школа города Багратионовска» в соответствии с приказом Министерства образования и науки № 373 от 6 октября 2009 года.

На изучение курса «Технология» в 3 классе начальной школы отводится 1 ч в неделю.

Программа рассчитана на 34 ч. (34 учебные недели)

В соответствии с требованиями ФГОС 20% материала отводится на модули, всего 7 часов.

Название курса « **Умелые руки**».

Планируемые результаты обучения

Личностные результаты

Создание условий для формирования следующих умений:

- отзывчиво относиться и проявлять готовность оказать посильную помощь одноклассникам;
- проявлять интерес к историческим традициям своего края и России;
- испытывать потребность в самореализации в доступной декоративно-прикладной деятельности, простейшем техническом моделировании;
- принимать мнения и высказывания других людей, уважительно относиться к ним;
- опираясь на освоенные изобразительные и конструкторско-технологические знания и умения, делать выбор способов реализации предложенного или собственного замысла.

Метапредметные результаты

Регулятивные УУД

Уметь:

- формулировать цель урока после предварительного обсуждения;
- выявлять и формулировать учебную проблему;
- анализировать предложенное задание, разделять известное и неизвестное;
- *самостоятельно* выполнять пробные поисковые действия (упражнения) для выявления оптимального решения проблемы (задачи);
- *коллективно* разрабатывать несложные тематические проекты и самостоятельно их реализовывать, вносить коррективы в полученные результаты;
- *осуществлять текущий контроль* точности выполнения технологических операций (с помощью простых и сложных по конфигурации шаблонов, чертежных инструментов), итоговый контроль общего качества выполненного изделия, задания; проверять модели в действии, вносить необходимые конструктивные доработки;
- *выполнять текущий контроль* (точность изготовления деталей и аккуратность всей работы) и оценку выполненной работы по предложенным учителем критериям.

Познавательные УУД

- *с помощью учителя* искать и отбирать необходимую для решения учебной задачи информацию в учебнике (текст, иллюстрация, схема, чертеж, инструкционная карта), энциклопедиях, справочниках, сети Интернет;
- открывать новые знания, осваивать новые умения в процессе наблюдений, рассуждений и обсуждений материалов учебника, выполнения пробных поисковых упражнений;
- преобразовывать информацию: *представлять информацию* в виде текста, таблицы, схемы (в информационных проектах).

Коммуникативные УУД

- учиться высказывать свою точку зрения и пытаться ее *обосновать*;
- слушать других, пытаться принимать другую точку зрения;

- уметь сотрудничать, выполняя различные роли в группе, в совместном решении проблемы (задачи);
- уважительно относиться к позиции других, пытаться договариваться.

Предметные результаты

1. Общекультурные и общетрудовые компетенции. Основы культуры труда, самообслуживание

Знать:

- о характерных особенностях изученных видов декоративно-прикладного искусства;
- о профессиях мастеров прикладного искусства (в рамках изученного).

Уметь:

- узнавать и называть по характерным особенностям образцов или по описанию изученные и распространенные в крае ремесла;
- соблюдать правила безопасного пользования домашними электроприборами (светильниками, звонками, теле- и радиоаппаратурой).

2. Технология ручной обработки материалов. Элементы графической грамоты

Знать:

- названия и свойства наиболее распространенных искусственных и синтетических материалов (бумага, металлы, ткани);
- последовательность чтения и выполнения разметки разверток с помощью контрольно-измерительных инструментов;
- основные линии чертежа (осевая и центровая);
- правила безопасной работы канцелярским ножом;
- косую строчку, ее варианты, их назначение;
- названия нескольких видов информационных технологий и соответствующих способов передачи информации (из реального окружения учащихся).

Иметь представление:

- о композиции декоративно-прикладного характера на плоскости и в объеме,
- о традициях декоративно-прикладного искусства в создании изделий.

Уметь частично самостоятельно:

- читать простейший чертеж (эскиз) разверток;
- выполнять разметку разверток с помощью чертежных инструментов;
- подбирать и обосновывать наиболее рациональные технологические приемы изготовления изделий;
- выполнять рицовку;
- оформлять изделия и соединять детали косой строчкой и ее вариантами;
- находить и использовать дополнительную информацию из различных источников (в том числе из сети Интернет),
- решать доступные технологические задачи.

3. Конструирование и моделирование

Знать:

- простейшие способы достижения прочности конструкций.

Уметь:

- конструировать и моделировать изделия из разных материалов по заданным техническим, технологическим и декоративно-художественным условиям;
- изменять конструкцию изделия по заданным условиям;
- выбирать способ соединения и соединительного материала в зависимости от требований конструкции.

4. Использование информационных технологий (практика работы на компьютере)

Знать:

- названия и назначение основных устройств персонального компьютера для ввода, вывода и обработки информации, основные правила безопасной работы на компьютере;
- иметь общее представление о назначении клавиатуры, использовании компьютерной мышь.

Уметь с помощью учителя:

- включать и выключать компьютер;
- пользоваться клавиатурой (в рамках необходимого для выполнения предъявляемого задания);
- выполнять простейшие операции с готовыми файлами и папками (открывать, читать);
- работать с ЦОР (цифровыми образовательными ресурсами), готовыми материалами на электронных носителях (CD): активировать диск, читать информацию, выполнять предложенные задания.

Виды учебной деятельности учащихся:

- простейшие наблюдения и исследования свойств материалов, способов их обработки, конструкций, их свойств, принципов и приёмов их создания;
- моделирование, конструирование из разных материалов (по образцу, модели, условиям использования и области функционирования предмета, техническим условиям)',
- решение доступных конструкторско-технологических задач (определение области поиска, поиск недостающей информации, определение спектра возможных решений, выбор оптимального решения), творческих художественных задач (общий дизайн, оформление);
 - простейшее проектирование (принятие идеи, поиск и отбор необходимой информации, окончательный образ объекта, определение особенностей конструкции и технологии изготовления изделия, подбор инструментов, материалов, выбор способов их обработки, реализация замысла с корректировкой конструкции и технологии, проверка изделия в действии, представление (защита) процесса и результата работы).

ЦЕЛЬ И ЗАДАЧИ ВОСПИТАНИЯ

Современный национальный воспитательный идеал, в соответствии с Концепцией духовно-нравственного воспитания российских школьников — это высоконравственный, творческий, компетентный гражданин России, принимающий судьбу Отечества как свою личную, осознающий ответственность за настоящее и будущее своей страны, укоренённый в духовных и культурных традициях многонационального народа Российской Федерации.

Исходя из этого воспитательного идеала, а также основываясь на базовых, для нашего общества ценностях (таких как семья, труд, отечество, природа, мир, знания, культура, здоровье, человек)

ЦЕЛЬ воспитания -личностное развитие школьников, проявляющееся:

1) в усвоении ими знаний основных норм, которые общество выработало на основе этих ценностей (то есть, в усвоении ими социально значимых знаний).

Данная цель ориентирует педагогов не на обеспечение соответствия личности ребенка единому уровню воспитанности, а на обеспечение позитивной динамики развития его личности. В связи с этим важно сочетание усилий педагога по развитию личности ребенка и усилий самого ребенка по своему саморазвитию. Их сотрудничество, партнерские отношения являются важным фактором успеха в достижении цели.

Конкретизация общей цели воспитания применительно к возрастным особенностям школьников позволяет выделить в ней следующие целевые приоритеты, соответствующие трём уровням образования:

В воспитании детей младшего школьного возраста, целевым приоритетом является создание благоприятных условий для усвоения школьниками социально значимых знаний - знаний основных норм и традиций того общества, в котором они живут.

Выделение данного приоритета связано с особенностями детей младшего школьного возраста: с их потребностью самоутвердиться в своем новом социальном статусе - статусе школьника, то есть научиться соответствовать предъявляемым к носителям данного статуса нормам и принятым традициям поведения. Такого рода нормы и традиции задаются в школе педагогами и воспринимаются детьми именно как нормы и традиции поведения школьника. Знание их станет базой для развития социально значимых отношений школьников и накопления ими опыта осуществления социально значимых дел и в дальнейшем, в подростковом и юношеском возрасте.

К наиболее важным из них относятся следующие:

- быть любящим, послушным и отзывчивым сыном (дочерью), братом (сестрой), внуком (внучкой);
 - уважать старших и заботиться о младших членах семьи; выполнять посильную для ребёнка домашнюю работу, помогая старшим;
 - быть трудолюбивым, следуя принципу «делу — время, потехе — час» как в учебных занятиях, так и в домашних делах, доводить начатое дело до конца;
 - знать и любить свою Родину - свой родной дом, двор, улицу, город, село, свою страну;
 - беречь и охранять природу (ухаживать за комнатными растениями в классе или дома, заботиться о своих домашних питомцах и, по возможности, о бездомных животных в своем дворе; подкармливать птиц в морозные зимы; не засорять бытовым мусором улицы, леса, водоёмы);
 - проявлять миролюбие — не затевать конфликтов и стремиться решать спорные вопросы, не прибегая к силе;
 - стремиться узнавать что-то новое, проявлять любознательность, ценить знания;
 - быть вежливым и опрятным, скромным и приветливым;
 - соблюдать правила личной гигиены, режим дня, вести здоровый образ жизни;
 - уметь сопереживать, проявлять сострадание к попавшим в беду;
 - стремиться устанавливать хорошие отношения с другими людьми;
 - уметь прощать обиды, защищать слабых, по мере возможности помогать нуждающимся в этом людям;
 - уважительно относиться к людям иной национальной или религиозной принадлежности, иного имущественного положения, людям с ограниченными возможностями здоровья;
 - быть уверенным в себе, открытым и общительным, не стесняться быть в чём-то непохожим на других ребят; уметь ставить перед собой цели и проявлять инициативу, отстаивать своё мнение и действовать самостоятельно, без помощи старших.
- Знание младшим школьником данных социальных норм и традиций, понимание важности следования им имеет особое значение для ребенка этого возраста, поскольку облегчает его вхождение в широкий социальный мир, в открывающуюся ему систему общественных отношений.

Содержание учебного предмета

3 КЛАСС (34 ч)

- **Информационная мастерская (3 часов)**
- Вспомним и обсудим! Знакомимся с компьютером. Компьютер - твой помощник. Проверим себя.
- **Мастерская скульптора (6 часов)**

- Как работает скульптор? Скульптура разных времён и народов. Статуэтки. Рельеф и его виды. Как придать поверхности фактуру и объём?
- **Мастерская рукодельницы (8 часов)**
- Вышивка и вышивание. Строчка петельного стежка. Пришивание пуговиц. Наши проекты. Подарок малышам «Волшебное дерево» История швейной машины. Секреты швейной машины. Футляры. Проверим себя. Наши проекты. Подвеска.
- **Мастерская инженеров- конструкторов, строителей, декораторов (11 часов)**
- Строительство и украшение дома. Объём и объёмные формы. Развёртка. Подарочные упаковки. Декорирование (украшение) готовых форм. Конструирование из сложных развёрток. Модели и конструкции. Наши проекты. Парад военной техники. Наша родная армия. Художник-декоратор. Филигрань и квиллинг. Изонить. Художественные техники из креповой бумаги.
- **Мастерская кукольника (6 часов)**
- Может ли игрушка быть полезной. Театральные куклы-марионетки. Игрушка из носка. Игрушка-неваляшка. Что узнали, чему научились.

Формы учебных занятий:

- урок-экскурсия;
- урок-исследование;
- урок-практикум;
- проект.

Технологии, используемые в обучении: развивающего обучения, обучения в сотрудничестве, проблемного обучения (создание проблемных ситуаций, выдвижение детьми предположений; поиск доказательств; формулирование выводов, сопоставление результатов с эталоном), развития исследовательских навыков, критического мышления, здоровьесбережения и т. д.

Тематическое планирование

№	Содержание программного материала	Кол-во часов	Конструирование, моделирование	Работа с бумагой, картоном, фольгой	Работа с пластичными материалами	Работа с тканью, нитками, пряжей	Проект	Работа на компьютере
1	Информационная мастерская	3						3
2	Мастерская скульптора	6		1	5			
3	Мастерская рукодельницы	8				6	2	
4	Мастерская инженеров-конструкторов, строителей, декораторов	11	4	5		1	1	
5	Мастерская кукольника	6				6		
	ИТОГО:	34	4	6	5	13	3	3

КАЛЕНДАРНО – ТЕМАТИЧЕСКОЕ ПЛАНИРОВАНИЕ

№	Тема	Кол-во часов	Дата	
			по плану	факт
Информационная мастерская (3 ч.)				
1	Вспомним и обсудим	1		
2	Знакомимся с компьютером	1		
3	Компьютер – твой помощник. Входное тестирование.	1		
Мастерская скульптора (6ч)				
4	Как работает скульптор?	1		
5	Скульптуры разных времен и народов Модуль 1 Статуэтки. Пластилиновые скульптуры.	1		
6	Статуэтки Модуль 2 Статуэтки. Пластилиновые скульптуры.	1		
7	Рельеф и его виды. Как придать поверхности фактуру и объём?	1		
8	Рельеф и его виды. Как придать поверхности фактуру и объём.	1		
9	Конструируем из фольги	1		
Мастерская рукодельницы (8ч)				
10	Вышивка и вышивание	1		
11	Строчка петельного стежка Модуль3 Мастерская рукодельниц. Пришивание пуговиц.	1		
12	Пришивание пуговиц Модуль 4 Мастерская рукодельниц. Пришивание пуговиц.	1		
13	Наши проекты. Подарок малышам «Волшебное дерево»	1		
14	История швейной машины	1		
15	Секреты швейной машины	1		
16	Фуляры	1		
17	Наши проекты. Подвеска	1		
Мастерская инженеров- конструкторов, строителей, декораторов (11ч)				
18	Строительство и украшение дома	1		
19	Объём и объёмные формы. Развёртка	1		
20	Подарочные упаковки	1		
21	Декорирование (украшение) готовых форм	1		
22	Конструирование из сложных развёрток	1		
23	Модели и конструкции	1		
24	Наши проекты. Парад военной техники	1		
25	Наша родная армия	1		
26	Художник-декоратор. Филигрань и квиллинг	1		
27	Изонить	1		
28	Художественные техники из креповой бумаги	1		
Мастерская кукольника (6ч)				
29	Что такое игрушка?	1		

30	Театральные куклы. Марионетки	1		
31	Игрушка из носка Модуль 5 Театральные куклы. Марионетки.			
32	Кукла-неваляшка Модуль 6 Театральные куклы. Марионетки. Итоговое тестирование.	1		
33	Кукла-неваляшка Модуль 7 Театральные куклы. Марионетки.			
34	Что узнали, чему научились?			
				Всего: 34 часа