





Муниципальное бюджетное общеобразовательное учреждение
«Средняя школа города Багратионовска»

238420, Калининградская обл., г.Багратионовск, ул.Пограничная, д.68, Тел.(8-256) 3-22-63, 3-27-46

<p>«Рассмотрено» Руководитель МО  Голубева Л.В. Протокол № 6 от «26»05.2021 г.</p>	<p>«Согласовано» Заместитель директора по УВР  Алёхина И.А. «04» 06. 2021 г.</p>	<p>«Утверждаю» Директор школы  Жаркова Г.Р. «08» 06. 2021 г.</p> 
---	---	---

РАБОЧАЯ ПРОГРАММА
учебного предмета
«Русский язык»
для 2г класса

Учитель Аглушевич Татьяна Павловна

(Ф.И.О. учителя)

Составлена на основе:

авторской программы В.В. Канакиной, В.Г. Горецкого в соответствии с программой учебного курса «Русский язык» ООП НОО раздел 2 п.2 в соответствии с приказом Минобрнауки № 373 от 6 октября 2009 г.

г. Багратионовск
2021 г.

Аннотация к рабочей программе

Предмет	Русский язык
Класс	2
Стандарт	ФГОС НОО
Количество часов в неделю	5
Количество часов за год	153
Уровень	Базовый
Срок реализации	1 год
Краткое содержание	<ol style="list-style-type: none">1. Наша речь – 3 ч.2. Текст – 3 ч.3. Предложение – 11 ч.4. Слова, слова, слова – 18 ч.5. Звуки и буквы – 52 ч.6. Части речи – 52 ч.7. Повторение – 14 ч.
Учебник	Русский язык 2 класс. Издательство «Просвещение», Москва 2018 г. В.П. Канакина, В.Г. Горецкий

РУССКИЙ ЯЗЫК

Рабочая программа составлена на основе авторской программы, разработанной В.П. Канакиной, В.Г. Горецкого (УМК «Школа России»), на основе программы учебного курса «Русский язык» раздел 2 п.2 основной образовательной программы начального общего образования МБОУ «Средняя школа города Багратионовска» в соответствии с приказом Министерства образования и науки № 373 от 6 октября 2009 года.

Место предмета в учебном плане

В соответствии с Образовательной программой школы, на изучение предмета «Русский язык» во 2 классе отводится 153 часов (в том числе внутрипредметный модуль «Занимательный русский язык» -31 часа).

Планируемые результаты освоения программы

Программа обеспечивает достижение второклассниками личностных, метапредметных и предметных результатов.

Личностные результаты

Обучающийся получит возможность для формирования следующих **личностных УУД**:

- представления о своей этнической принадлежности;
- развития чувства любви к Родине, чувства гордости за свою Родину, народ, великое достояние русского народа — русский язык;
- представления об окружающем ученика мире (природа, малая родина, люди и их деятельность и др.);
- осмысления необходимости бережного отношения к природе и всему живому на Земле;
- осознания положительного отношения к народам, говорящим на разных языках, и их родному языку;
- представления о своей родословной, достопримечательностях своей малой родины;
- положительного отношения к языковой деятельности;
- заинтересованности в выполнении языковых и речевых заданий и в проектной деятельности;
- понимания нравственного содержания поступков окружающих людей, ориентации в поведении на принятые моральные нормы;
- развития чувства прекрасного и эстетических чувств через выразительные возможности языка, анализ пейзажных зарисовок и репродукций картин и др.;
- этических чувств (доброжелательности, сочувствия, сопереживания, отзывчивости, совести и др.); понимания чувств одноклассников, учителей;
- развития навыков сотрудничества с учителем, взрослыми, сверстниками в процессе выполнения совместной деятельности на уроке и при выполнении проектной деятельности;
- представления о бережном отношении к материальным ценностям; развития интереса к проектно-творческой деятельности.

Метапредметные результаты

Регулятивные ууд

- принимать и сохранять цель и учебную задачу;
- высказывать свои предположения относительно способа решения учебной задачи; в сотрудничестве с учителем находить варианты решения учебной задачи;
- планировать (совместно с учителем) свои действия в соответствии с поставленной задачей и условиями её реализации;
- учитывать выделенные ориентиры действий (в заданиях учебника, справочном материале учебника — в памятках) в планировании и контроле способа решения;

- выполнять действия по намеченному плану, а также по инструкциям, содержащимся в источниках информации (в заданиях учебника, справочном материале учебника — в памятках);
- проговаривать (сначала вслух, потом на уровне внутренней речи) последовательность производимых действий, составляющих основу осваиваемой деятельности;
- оценивать совместно с учителем или одноклассниками результат своих действий, вносить соответствующие коррективы;
- адекватно воспринимать оценку своей работы учителем, товарищами, другими лицами;
- понимать причины успеха и неуспеха выполнения учебной задачи;
- выполнять учебные действия в устной, письменной речи, во внутреннем плане.

Познавательные ууд

- осознавать познавательную задачу, воспринимать её на слух, решать её (под руководством учителя или самостоятельно);
- воспринимать на слух и понимать различные виды сообщений (информационные тексты);
- ориентироваться в учебнике (на форзацах, шмуцтитулах, страницах учебника, в оглавлении, в условных обозначениях, в словарях учебника);
- работать с информацией, представленной в разных формах (текст, рисунок, таблица, схема), под руководством учителя и самостоятельно;
- осуществлять под руководством учителя поиск нужной информации в соответствии с поставленной задачей в учебнике и учебных пособиях;
- пользоваться знаками, символами, таблицами, схемами, приведёнными в учебнике и учебных пособиях (в том числе в электронном приложении к учебнику), для решения учебных и практических задач;
- пользоваться словарями и справочным материалом учебника;
- осмысленно читать текст, выделять существенную информацию из текстов разных видов (художественного и познавательного);
- составлять устно небольшое сообщение об изучаемом языковом объекте по вопросам учителя (с опорой на графическую информацию учебника или прочитанный текст);
- составлять небольшие собственные тексты по предложенной теме, рисунку;
- анализировать изучаемые факты, явления языка с выделением их существенных признаков (в процессе коллективной организации деятельности);
- осуществлять синтез как составление целого из частей (под руководством учителя);
- ориентироваться при решении учебной задачи на возможные способы её решения;
- находить языковые примеры для иллюстрации изучаемых языковых понятий;
- осуществлять сравнение, сопоставление, классификацию изученных фактов языка по заданным признакам и самостоятельно выделенным основаниям;
- обобщать (выделять ряд или класс объектов как по заданному признаку, так и самостоятельно);
- делать выводы в результате совместной работы класса и учителя;
- подводить анализируемые объекты (явления) под понятия разного уровня обобщения (слово и часть речи, слово и член предложения, имя существительное и часть речи и др.);
- осуществлять аналогии между изучаемым предметом и собственным опытом (под руководством учителя); по результатам наблюдений находить и формулировать правила, определения;
- устанавливать причинно-следственные связи в изучаемом круге явлений, строить рассуждения в форме простых суждений об объекте.

Коммуникативные ууд

- слушать собеседника и понимать речь других;
- оформлять свои мысли в устной и письменной форме (на уровне предложения или небольшого текста);
- принимать участие в диалоге, общей беседе, выполняя правила речевого поведения (не перебивать, выслушивать собеседника, стремиться понять его точку зрения и др.);
- выбирать адекватные речевые средства в диалоге с учителем и одноклассниками;
- задавать вопросы, адекватные речевой ситуации, отвечать на вопросы других; строить понятные для партнёра высказывания;
- признавать существование различных точек зрения; воспринимать другое мнение и позицию;
- формулировать собственное мнение и аргументировать его;
- работать в парах, учитывать мнение партнёра, высказывать своё мнение, договариваться и приходить к общему решению в совместной деятельности; проявлять доброжелательное отношение к партнёру;
- строить монологическое высказывание с учётом поставленной коммуникативной задачи.

Предметные результаты

Общие предметные результаты освоения программы

- понимание значения русского языка как государственного языка нашей страны Российской Федерации, языка межнационального общения;
- воспитание уважительного отношения к русскому языку как родному языку русского народа и языкам, на которых говорят другие народы;
- понимание русского языка как великого достояния русского народа, как явления национальной культуры, как развивающегося явления;
- первоначальное представление о некоторых нормах русского языка (орфоэпических, орфографических, пунктуационных) и правилах речевого этикета (в объёме изучаемого курса);
- начальные умения выбирать адекватные языковые средства при составлении небольших монологических высказываний;
- овладение первоначальными научными представлениями о системе и структуре русского языка, знакомство с некоторыми языковыми понятиями и их признаками из разделов: фонетика и графика, лексика, морфемика, морфология и синтаксис (в объёме изучаемого курса);
- применение орфографических правил и правил постановки знаков препинания в процессе выполнения письменных работ (в объёме изучаемого курса);
- первоначальные умения проверять написанное;
- овладение учебными действиями с изучаемыми языковыми единицами;
- формирование начальных умений находить, характеризовать, сравнивать, классифицировать такие языковые единицы, как звук, буква, слог, слово, слово как часть речи, слово как член предложения, предложение (в объёме изучаемого курса).

Предметные результаты освоения основных содержательных линий программы

Развитие речи

Освоение данного раздела распределяется по всем разделам курса.

Обучающийся научится:

- участвовать в устном общении на уроке (слушать собеседников, говорить на обсуждаемую тему, соблюдать основные правила речевого поведения);
- строить предложения для решения определённой речевой задачи (для ответа на заданный вопрос, для выражения своего собственного мнения);

- (самостоятельно) читать тексты учебника, извлекать из них новую информацию, работать с ней в соответствии с учебно-познавательной задачей (под руководством учителя);
- пользоваться словарями учебника для решения языковых и речевых задач;
- различать устную и письменную речь;
- различать диалогическую речь; понимать особенности диалогической речи;
- отличать текст от набора не связанных друг с другом предложений;
- анализировать текст с нарушенным порядком предложений и восстанавливать их последовательность в тексте;
- понимать тему и главную мысль текста (при её словесном выражении), подбирать заглавие к тексту, распознавать части текста по их абзачным отступам, определять последовательность частей текста;
- читать вопросы к повествовательному тексту, находить на них ответы и грамотно их записывать;
- составлять текст по рисунку, вопросам и опорным словам; по рисунку и вопросам, по рисунку (после анализа содержания рисунка); составлять текст по его началу и по его концу.

Обучающийся получит возможность научиться:

- анализировать свою и чужую речь при слушании себя и речи товарищей (при ответах на поставленный учителем вопрос, при устном или письменном высказывании) с точки зрения правильности, точности, ясности содержания;
- соблюдать нормы произношения, употребления и написания слов, имеющих в словарях учебника;
- озаглавливать текст по его теме или по его главной мысли;
- распознавать тексты разных типов: описание и повествование, рассуждение;
- замечать в художественном тексте языковые средства, создающие его выразительность;
- составлять небольшие повествовательный и описательный тексты на близкую жизненному опыту детей тему (после предварительной подготовки);
- находить средства связи между предложениями (порядок слов, местоимения, синонимы);
- составлять небольшие высказывания по результатам наблюдений за фактами и явлениями языка; на определённую тему;
- составлять текст (отзыв) по репродукциям картин художников (помещённых в учебнике);
- письменно излагать содержание прочитанного текста (после предварительной подготовки) по вопросам;
- проверять правильность своей письменной речи, исправлять допущенные орфографические ошибки, замечать и исправлять неточности в содержании и оформлении.

Система языка

Фонетика, орфоэпия, графика

Обучающийся научится:

- различать понятия «звук» и «буква», правильно называть буквы и правильно произносить звуки в слове и вне слова;
- определять качественную характеристику звука: гласный — согласный, гласный ударный — безударный, согласный твёрдый — мягкий, парный — непарный, согласный глухой — звонкий, парный — непарный (в объёме изученного);
- характеризовать, сравнивать, классифицировать звуки вне слова и в слове по заданным параметрам;

- понимать характеристику звука, представленную в модели (в звуковом обозначении);
- анализировать, сравнивать, группировать слова по указанным характеристикам звуков;
- определять функции букв **е, ё, ю, я** в слове;
- определять способы обозначения буквами твёрдости-мягкости согласных и звука [й'];
- определять количество слогов в слове и их границы, сравнивать и классифицировать слова по слоговому составу;
- определять ударный и безударные слоги в слове;
- правильно называть буквы алфавита, располагать буквы и слова по алфавиту;
- использовать знание алфавита при работе со словарями;
- определять функцию мягкого знака (**ь**) как разделительного;
- устанавливать соотношение звукового и буквенного состава в словах с йотированными гласными **е, ё, ю, я** и мягким знаком (**ь**) — показателем мягкости согласного звука: *коньки, ёлка, маяк*;
- находить случаи расхождения звукового и буквенного состава слов при орфоэпическом проговаривании слов учителем (*морьяк, ёж, лось, друг, сказка*);
- произносить звуки и сочетания звуков в соответствии с нормами литературного языка (круг слов определён орфоэпическим словарём учебника).

Обучающийся получит возможность научиться:

- осуществлять звуко-буквенный разбор простых по составу слов с помощью заданного в учебнике алгоритма;
- устанавливать соотношение звукового и буквенного состава в словах с разделительным мягким знаком (**ь**): *шью, друзья, вьюга*;
- применять знания фонетического материала при использовании правил правописания и орфоэпии (различать ударные и безударные гласные, согласные звонкие — глухие, шипящие, мягкие и твёрдые и др.);
- пользоваться при письме небуквенными графическими средствами: пробелом между словами, знаком переноса, абзацем.

Лексика

Освоение данного раздела распределяется по всем разделам курса.

Обучающийся научится:

- осознавать слово как единство звучания и значения;
- выявлять в речи незнакомые слова, спрашивать об их значении учителя или обращаться к толковому словарю;
- различать однозначные и многозначные слова (простые случаи);
- иметь представление о синонимах и антонимах;
- распознавать среди предложенных слов синонимы и антонимы;
- подбирать к предложенным словам 1—2 синонима или антонима;
- наблюдать за использованием синонимов и антонимов в речи;
- наблюдать за словами, употреблёнными в прямом и переносном значении.

Обучающийся получит возможность научиться:

- выявлять в речи незнакомые слова, спрашивать об их значении учителя или обращаться к толковому словарю;
- на практическом уровне распознавать слова, употреблённые в прямом и переносном значении (простые случаи);
- замечать в художественном тексте слова, употреблённые в переносном значении;
- пользоваться словарями при решении языковых и речевых задач.

Состав слова (морфемика)

Обучающийся научится:

- осознавать значение понятия «родственные слова», соотносить его с понятием «однокоренные слова»;

- владеть первоначальными признаками для опознавания однокоренных слов среди других (неоднокоренных) слов;
- распознавать группы однокоренных слов при решении учебной задачи; подбирать родственные (однокоренные) слова к данному слову либо с заданным корнем;
- определять в слове корень (простые случаи), пользуясь заданным алгоритмом (памяткой определения корня слова).

Обучающийся получит возможность научиться:

- различать однокоренные слова и формы одного и того же слова;
- различать однокоренные слова и слова с омонимичными корнями, однокоренные слова и синонимы;
- подбирать однокоренные слова и формы слов с целью проверки изучаемых орфограмм в корне слова.

Морфология

Обучающийся научится:

- различать слова, обозначающие предметы (признаки предметов, действия предметов), вопросы, на которые они отвечают, и соотносить их с определённой частью речи;
- находить грамматические группы слов (части речи) по комплексу усвоенных признаков: имя существительное, имя прилагательное, глагол;
- находить имена существительные, понимать их значение и употребление в речи, опознавать одушевлённые и неодушевлённые имена существительные по вопросам «кто?» и «что?», собственные и нарицательные имена существительные, определять форму числа имён существительных;
- находить имена прилагательные, понимать их значение и употребление в речи, опознавать форму числа имён прилагательных, роль в предложении;
- находить глаголы, понимать их значение и употребление в речи, опознавать форму числа глаголов, роль в предложении; узнавать личные местоимения, понимать их значение и употребление в речи;
- находить предлоги и понимать их роль в предложении и тексте;
- подбирать примеры слов разных частей речи и форм этих слов.

Обучающийся получит возможность научиться:

- различать грамматические группы слов (части речи) по комплексу усвоенных признаков, определять их синтаксическую функцию в предложениях;
- выявлять принадлежность слова к определённой части речи на основе усвоенных признаков, определять признаки частей речи;
- различать имена существительные, употреблённые в форме одного числа (*ножницы, кефир*);
- выявлять роль разных частей речи в художественном тексте;
- использовать личные местоимения для устранения неоправданных повторов;
- пользоваться словами разных частей речи в собственных высказываниях.

Синтаксис

Обучающийся научится:

- различать текст и предложение, предложение и слова, не составляющие предложения; выделять предложения из речи;
- определять существенные признаки предложения: законченность мысли и интонацию конца предложения; соблюдать в устной речи интонацию конца предложений;
- сравнивать предложения по цели высказывания и по интонации (без терминов) с опорой на содержание (цель высказывания), интонацию (мелодику, логическое ударение), порядок слов, знаки конца предложения;
- находить главные члены предложения (основу предложения): подлежащее и сказуемое;

- различать главные и второстепенные члены предложения (без дифференциации на виды);
- устанавливать связи слов между словами в предложении;
- соотносить предложения со схемами, выбирать предложение, соответствующее схеме;
- восстанавливать деформированные предложения;
- составлять предложения по схеме, рисунку, на определённую тему.

Обучающийся получит возможность научиться:

- опознавать предложения распространённые и нераспространённые; составлять такие предложения, распространять нераспространённые предложения второстепенными членами;
- находить предложения с обращениями.

Орфография и пунктуация

Обучающийся научится:

а) применять изученные правила правописания:

- раздельное написание слов в предложении;
- написание гласных **и, а, у** после шипящих согласных **ж, ш, ч, щ** (в положении под ударением и без ударения);
- отсутствие мягкого знака после шипящих в буквосочетаниях **чк, чт, чн, щн, нч**;
- перенос слов;
- прописная буква в начале предложения, в именах собственных;
- проверяемые безударные гласные в корне слова;
- парные звонкие и глухие согласные в корне слова;
- непроверяемые гласные и согласные в корне слова (перечень слов в учебнике), в том числе удвоенные буквы согласных;
- разделительный мягкий знак (**ь**);
- знаки препинания конца предложения (. ? !);
- раздельное написание предлогов с именами существительными;
- раздельное написание частицы **не** с глаголами;

б) применять орфографическое чтение (проговаривание) при письме под диктовку и при списывании;

в) безошибочно списывать текст объёмом 40—50 слов с доски и из учебника;

г) писать под диктовку тексты объёмом 30—40 слов в соответствии с изученными правилами.

Обучающийся получит возможность научиться:

- осознавать значение понятий «орфограмма», «проверяемая орфограмма», «непроверяемая орфограмма»;
- определять разновидности орфограмм и соотносить их с изученными правилами;
- разграничивать орфограммы на изученные правила письма и неизученные;
- обнаруживать орфограммы по освоенным опознавательным признакам в указанных учителем словах;
- применять разные способы проверки правописания слов: изменение формы слова, подбор однокоренных слов, использование орфографического словаря;
- **пользоваться орфографическим словарём учебника как средством самоконтроля при проверке написания слов с непроверяемыми орфограммами.**

Содержание предмета

Виды речевой деятельности

Слушание. Осознание цели и ситуации устного общения. Адекватное восприятие звучащей речи. Понимание на слух информации, содержащейся в предложенном тексте, определение основной мысли текста, передача его содержания по вопросам.

Говорение. Выбор языковых средств в соответствии с целями и условиями для эффективного решения коммуникативной задачи. Практическое овладение диалогической формой речи. Овладение умениями начать, поддержать, закончить разговор, привлечь внимание и т. п. Практическое овладение устными монологическими высказываниями в соответствии с учебной задачей (описание, повествование, рассуждение). Овладение нормами речевого этикета в ситуациях учебного и бытового общения (приветствие, прощание, извинение, благодарность, обращение с просьбой). Соблюдение орфоэпических норм и правильной интонации.

Чтение. Понимание учебного текста. Выборочное чтение с целью нахождения необходимого материала. Нахождение информации, заданной в тексте в явном виде. Формулирование простых выводов на основе информации, содержащейся в тексте. Интерпретация и обобщение содержащейся в тексте информации. *Анализ и оценка содержания, языковых особенностей и структуры текста.*¹

Письмо. Овладение разборчивым аккуратным письмом с учётом гигиенических требований к этому виду учебной работы. Списывание, письмо под диктовку в соответствии с изученными правилами. Письменное изложение содержания прослушанного и прочитанного текстов (подробное, выборочное). Создание небольших собственных текстов (сочинений) по интересной детям тематике (на основе впечатлений, литературных произведений, сюжетных картин, серий картин, репродукций картин художников, просмотра фрагмента видеозаписи и т. п.).

Систематический курс

Фонетика и орфоэпия. Различение гласных и согласных звуков. Нахождение в слове ударных и безударных гласных звуков. Различение мягких и твёрдых согласных звуков, определение парных и непарных по твёрдости-мягкости согласных звуков. Различение звонких и глухих согласных звуков, определение парных и непарных по звонкости-глухости согласных звуков. Определение качественной характеристики звука: гласный — согласный; гласный ударный — безударный; согласный твёрдый — мягкий, парный — непарный; согласный звонкий — глухой, парный — непарный. Деление слов на слоги. Слоγοобразующая роль гласных звуков. Словесное ударение и логическое (смысловое) ударение в предложениях. Словообразующая функция ударения. Ударение, произношение звуков и сочетаний звуков в соответствии с нормами современного русского литературного языка. *Фонетический анализ слова.*

Графика. Различение звуков и букв. Обозначение на письме твёрдости и мягкости согласных звуков. Использование на письме разделительных **ь** и **ъ**.

Установление соотношения звукового и буквенного состава слов типа *стол, конь*; в словах с йотированными гласными **е, ё, ю, я**; в словах с непроизносимыми согласными.

Использование небуквенных графических средств: пробела между словами, знака переноса, красной строки (абзаца), пунктуационных знаков (в пределах изученного).

Знание алфавита: правильное название букв, их последовательность. Использование алфавита при работе со словарями, справочниками, каталогами.

Лексика². Понимание слова как единства звучания и значения. Выявление слов, значение которых требует уточнения. *Определение значения слова по тексту или уточнение значения с помощью толкового словаря. Представление об однозначных и многозначных словах, о прямом и переносном значении слова, о синонимах, антонимах, омонимах, фразеологизмах. Наблюдение за их использованием в тексте. Работа с разными словарями.*

¹ Курсивом обозначен материал для ознакомления. Он не является обязательным для усвоения и не выносятся в требования, предъявляемые к учащимся.

² Изучается во всех разделах курса.

Состав слова (морфемика). Овладение понятием «родственные (однокоренные) слова». Различение однокоренных слов и различных форм одного и того же слова. Различение однокоренных слов и синонимов, однокоренных слов и слов с омонимичными корнями. Выделение в словах с однозначно выделяемыми морфемами окончания, корня, приставки, суффикса (*постфикса -ся*), основы. Различение изменяемых и неизменяемых слов. *Представление о значении суффиксов и приставок. Образование однокоренных слов помощью суффиксов и приставок. Сложные слова. Нахождение корня в однокоренных словах с чередованием согласных в корне. Разбор слова по составу.*

Морфология. Части речи; деление частей речи на самостоятельные и служебные.

Имя существительное. Значение и употребление в речи. Различение имён существительных *одушевлённых и неодушевлённых* по вопросам кто? и что? *Выделение имён существительных собственных и нарицательных.*

Различение имён существительных мужского, женского и среднего рода. Изменение существительных по числам. *Начальная форма имени существительного.* Изменение существительных по падежам. Определение падежа, в котором употреблено имя существительное. *Различение падежных и смысловых (синтаксических) вопросов.* Определение принадлежности имён существительных к 1, 2, 3-му склонению. *Словообразование имён существительных. Морфологический разбор имён существительных.*

Имя прилагательное. Значение и употребление в речи. Изменение прилагательных по родам, числам и падежам, кроме прилагательных на *-ий, -ья, -ов, -ин*. Зависимость формы имени прилагательного от формы имени существительного. *Начальная форма имени прилагательного. Словообразование имён прилагательных. Морфологический разбор имён прилагательных.*

Местоимение. Общее представление о местоимении. *Личные местоимения. Значение и употребление в речи. Личные местоимения 1, 2, 3-го лица единственного и множественного числа. Склонение личных местоимений.*

Числительное. Общее представление о числительных. *Значение и употребление в речи количественных и порядковых числительных.*

Глагол. Значение и употребление в речи. Неопределённая форма глагола. Различение глаголов, отвечающих на вопросы что сделать? и что делать? Изменение глаголов по временам: настоящее, прошедшее, будущее время. Изменение глаголов по лицам и числам в настоящем и будущем времени (спряжение). Способы определения I и II спряжения глаголов (практическое овладение). Изменение глаголов прошедшего времени по родам и числам. *Возвратные глаголы. Словообразование глаголов от других частей речи. Морфологический разбор глаголов.*

Наречие. Значение и употребление в речи.

Предлог. Знакомство с наиболее употребительными предлогами. *Функция предлогов: образование падежных форм имён существительных и местоимений. Отличие предлогов от приставок.*

Союз. Союзы *и, а, но*, их роль в речи.

Частица. Частица *не*, её значение.

Синтаксис. Различение предложения, словосочетания, слова (осознание их сходства и различия). *Определение в словосочетании главного и зависимого слов при помощи вопроса.* Различение предложений по цели высказывания: повествовательные, вопросительные и побудительные; по эмоциональной окраске (интонации): восклицательные и невосклицательные.

Простое предложение. Нахождение главных членов предложения: подлежащее и сказуемое. Различение главных и второстепенных членов предложения. Установление связи (при помощи смысловых вопросов) между словами в словосочетании и

предложении. *Предложения распространённые и нераспространённые. Синтаксический анализ простого предложения с двумя главными членами.*

Нахождение однородных членов и самостоятельное составление предложений с ними без союзов и с союзами **и, а, но**. Использование интонации перечисления в предложениях с однородными членами.

Нахождение в предложении обращения (в начале, в середине или в конце предложения).

Сложное предложение (общее представление). *Различение простых и сложных предложений.*

Орфография и пунктуация. Формирование орфографической зоркости, использование разных способов проверки орфограмм в зависимости от места орфограммы в слове. Использование орфографического словаря.

Применение правил правописания и пунктуации:

- сочетания **жи—ши, ча—ща, чу—щу** в положении под ударением;
- сочетания **чк—чн, чт, нч, щн** и др.;
- перенос слов;
- прописная буква в начале предложения, в именах собственных;
- проверяемые безударные гласные в корне слова;
- парные звонкие и глухие согласные в корне слова;
- непроизносимые согласные;
- непроверяемые гласные и согласные в корне слова (на ограниченном перечне слов); (непроверяемые буквы-орфограммы гласных и согласных звуков в корне слова)
- гласные и согласные в неизменяемых на письме приставках;
- разделительные **ъ** и **ь**;
- мягкий знак после шипящих на конце имён существительных (*речь, рожь, мышь*);
- *соединительные о и е, в сложных словах (самолёт, вездеход)*
- **е и и** в суффиксах имён существительных (*ключик — ключика, замочек-замочка*).
- безударные падежные окончания имён существительных (кроме существительных на -**мя, -ий, -ье, -ия, -ов, -ин**);
- безударные падежные окончания имён прилагательных;
- раздельное написание предлогов с именами существительными;
- раздельное написание предлогов с личными местоимениями;
- раздельное написание частицы **не** с глаголами;
- мягкий знак после шипящих на конце глаголов во 2-м лице единственного числа (*читаешь, учишь*);
- мягкий знак в глаголах в сочетании **-тся**;
- *безударные личные окончания глаголов*;
- раздельное написание предлогов с другими словами;
- знаки препинания в конце предложения: точка, вопросительный и восклицательные знаки;
- знаки препинания (запятая) в предложениях с однородными членами;
- *запятая при обращении в предложениях*;
- *запятая между частями в сложном предложении.*

Развитие речи. Осознание ситуации общения: с какой целью, с кем и где происходит общение?

Практическое овладение диалогической формой речи. Выражение собственного мнения, его аргументация с учётом ситуации общения. Овладение умениями ведения разговора (начать, поддержать, закончить разговор, привлечь внимание и т.п.). Овладение нормами речевого этикета в ситуациях учебного и бытового общения (приветствие,

прощание, извинение, благодарность, обращение с просьбой), в том числе при обращении с помощью средств ИКТ.

Практическое овладение монологической формой речи. Умение строить устное монологическое высказывание на определённую тему с использованием разных типов речи (описание, повествование, рассуждение).

Текст. Признаки текста. Смысловое единство предложений в тексте. Заглавие текста.

Последовательность предложений в тексте.

Последовательность частей текста (абзацев).

Комплексная работа над структурой текста: озаглавливание, корректирование порядка предложений и частей текста (абзацев).

План текста. Составление планов к заданным текстам. *Создание собственных текстов по предложенным и самостоятельно составленным планам.*

Типы текстов: описание, повествование, рассуждение, их особенности.

Знакомство с жанрами письма и поздравления.

Создание собственных текстов и корректирование заданных текстов с учётом точности, правильности, богатства и выразительности письменной речи; *использование в текстах синонимов и антонимов.*

Знакомство с основными видами изложений и сочинений (без заучивания учащимися определений): *изложение подробное и выборочное, изложение с элементами сочинения; сочинение-повествование, сочинение-описание, сочинение-рассуждение.*

Тематическое планирование

Раздел	Количество часов
1.Наша речь	3
2.Текст	3
3. Предложение	11
4. Слова, слова, слова	18
5. Звуки и буквы	52
6. Части речи	52
7.Повторение	14
Итого	153

**Календарно-тематическое планирование курса «Русский язык»
2 класс 153 ч (5 ч в неделю, в т.ч. ВПОМ-31ч.)**

№п/п	Название темы	Дата	
1. Наша речь (3 ч)			
Виды речи (2 ч)		план	факт
1	Знакомство с учебником. Виды речи.		
2	Наша речь.		
Диалог и монолог (1 ч)			
3	Диалог и монолог. Модуль 1. Что узнаем на занятиях?		
2.Текст (3 ч)			
4	Текст. Что такое текст.		
5	Текст. Главная мысль текста.		
6	Текст. Части текста. Модуль2. В чём богатство русского языка? Интернациональность русского языка.		
3. Предложение (11ч)			
7	Входной контрольный диктант с грамматическим заданием.		
8	Предложение. Предложение как единица речи, его назначение и признаки. Связь слов в предложении. Модуль 3. О самых дорогих словах.		
9	Предложение. Логическое (смысловое) ударение в предложении.		
10	Члены предложения. Главные члены предложения (основа предложения)		
11	Члены предложения. Второстепенные члены предложения (основа предложения)		
12	Подлежащее и сказуемое – главные члены предложения.		
13	Подлежащее и сказуемое – главные члены предложения.		
14	Распространенные и нераспространенные предложения.		
15	Связь слов в предложении. Словарный диктант		
16	Развитие речи. Коллективное составление рассказа по репродукции картины И. С. Остроухова «Золотая осень»		
17	Связь слов в предложении. Обобщение и систематизация знаний о предложении.		
4. Слова, слова, слова (18ч)			
Слово и его значение (4 ч)			
18	Слово и его значение.		
19	Слово и его значение. Слово как общее значение многих однородных предметов. Тематические группы слов.		
20	Слово и его значение. Однозначные и многозначные слова. Модуль 4 Устная речь. Фольклор – что это?		
21	Слово и его значение. Прямое и переносное значение слов		
Синонимы и антонимы (4 ч)			
22	Синонимы. Словарь синонимов русского языка		
23	Антонимы. Словарь антонимов русского языка		
24	Синонимы и антонимы (обобщение знаний).		
25	Развитие речи. Изложение текста по данным к нему		

	вопросам.		
Однокоренные слова (4 ч)			
26	Родственные слова. Общая часть родственных слов. Модуль 5. Устная речь. Диалог.		
27	Родственные слова и синонимы. Однокоренные слова. Корень слова (первое представление)		
28	Однокоренные слова. Корень слова. Единообразное написание корня в однокоренных словах.		
29	Однокоренные слова. Корень слова (обобщение, систематизация знаний)		
Слог. Ударение. Перенос слова (6 с)			
30	Слог. Модуль 6. Скороговорки, считалки, небылицы.		
31	Ударение. Словесное и логическое (смысловое) ударение в предложении		
32	Ударение. Смыслоразличительная роль ударения. Словарный диктант		
33	Перенос слов по слогам.		
34	Перенос слов по слогам. Модуль 7. Добрые слова. Воспитанный человек – вежливый человек.		
35	Развитие речи. Составление рассказа по серии сюжетных рисунков, вопросам и опорным словам.		
5. Звуки и буквы (52 ч)			
Звуки и буквы (2 ч)			
36	Звуки и буквы.		
37	Звуки и буквы.		
Русский алфавит или азбука (2 ч)			
38	Алфавит. Значение алфавита. Использование алфавита при работе со словарями.		
39	Алфавит. Употребление прописной (заглавной) буквы. Развитие речи. Коллективное составление рассказа по репродукции картины З. Серебряковой «За обедом»		
Гласные звуки (16 ч)			
40	Гласные звуки. Признаки гласного звука. Модуль 8. Сколько слов вы знаете?		
41	Гласные звуки. Слова с буквой э.		
42	Ударные и безударные гласные звуки		
43	Правило обозначения буквой безударного гласного звука		
44	Способы проверки написания буквы, обозначающей безударный гласный звук в корне слова. Контрольный словарный диктант за 1 триместр		
45	Диктант по теме «Заглавная буква в именах собственных»		
46	Коррекционная работа. Правописание слов с безударным гласным звуком в корне слова. Модуль 9. Упустишь словечко – не догонишь на крылечке. Составление словаря.		
47	Правописание слов с безударным гласным звуком в корне слова. Составление текста из деформированных предложений.		

48	Буквы безударных гласных корня, которые надо запоминать.		
49	Буквы безударных гласных корня, которые надо запоминать.		
50	Списывание.		
51	Правописание слов с безударным гласным звуком в корне слова. Модуль 10. Волшебный мир загадок.		
52	Развитие речи. Коллективное составление рассказа по репродукции картины С.А. Тутунова «Зима пришла. Детство»		
53	Коррекционная работа. Представление об орфограмме. Проверяемые и непроверяемые орфограммы.		
54	Административный контрольный диктант с грамматическим заданием за 1 триместр.		
55	Коррекционная работа. Правописание слов с проверяемыми и непроверяемыми орфограммами.		
Согласные звуки (1ч)			
56	Признаки согласного звука. Смыслоразличительная роль согласных звуков в слове.		
Согласный звук (й) (1ч)			
57	Слова с буквой й, вошедшие в наш язык из других языков. Модуль 11. В гостях у бабушки – Загадушки.		
Слова с удвоенными согласными (3ч)			
58	Слова с удвоенными согласными.		
59	Развитие речи. Коллективное составление рассказа по репродукции картины А.С. Степанова «Лоси» и опорным словам.		
60	Проект «И в шутку и в серьез»		
Твердые и мягкие согласные звуки и буквы для их обозначения (2ч)			
61	Обозначение мягкости согласных звуков на письме буквами И, Е, Ё, Ю, Ъ. Модуль 12. Чудесные превращения слов.		
62	Твердые и мягкие согласные звуки и буквы для их обозначения.		
Мягкий знак (3ч)			
63	Мягкий знак как знак обозначения мягкости согласного звука на письме.		
64	Правописание слов с мягким знаком на конце и в середине перед согласным. Модуль 13. Звуки в слове.		
65	Правописание слов с мягким знаком на конце и в середине перед согласным. Составление ответов на вопросы к тексту.		
Правописание буквосочетаний шипящими звуками (6 ч)			
66	Буквосочетания чк, чн, чт, щн, нч. Модуль 14. Слова, противоположные по значению		
67	Правописание в словах буквосочетаний чк, чн, чт, щн, нч.		
68	Правописание в словах буквосочетаний чк, чн, чт, щн, нч и других изученных орфограмм. Проект «Рифма»		
69	Буквосочетания жи-ши, ча-ща, чу-щу. Словарный диктант		
70	Правописание в словах буквосочетаний жи-ши, ча-ща, чу-щу. Модуль 15. Чудо - загадки. Анаграммы-Логарифмы.		
71	Диктант по теме «Правописание в словах буквосочетаний чк, чн, чт, щн, нч».		

Звонкие и глухие согласные звуки (1ч)			
72	Коррекционная работа. Звонкие и глухие согласные звуки.		
Правописание слов с парными по глухости-звонкости согласными на конце слова или перед согласным (10 ч)			
73	Правописание слов с парным по глухости-звонкости согласным на конце слова и перед согласным.		
74	Особенности проверочного и проверяемого слов для слов с парным по глухости-звонкости согласным на конце слова или перед согласным.		
75	Способы проверки написания буквы, обозначающей парный по глухости-звонкости согласный звук на конце слова или перед согласным в корне.		
76	Единообразное написание корня в формах одного и того же слова в однокоренных словах.		
77	Правописание слов с парным по глухости-звонкости согласным на конце слова и перед согласным.		
78	Правописание слов с парным по глухости-звонкости согласным на конце слова и перед согласным. Модуль 16. Тематические группы слов.		
79	Правописание слов с парным по глухости-звонкости согласным на конце слова и перед согласным.		
80	Закрепление по теме «Правописание слов с парным по глухости-звонкости»		
81	Диктант по теме «Правописание слов с парным по глухости-звонкости»		
82	Коррекционная работа. Закрепление по теме «Правописание слов с парным по глухости-звонкости»		
Разделительный мягкий знак (5ч)			
83	Разделительный мягкий знак.		
84	Правописание слов с разделительным мягким знаком. Модуль 17. Синонимы – антонимы		
85	Правописание слов с разделительным мягким знаком. Словарный диктант		
86	Правописание слов с разделительным мягким знаком и другими изученными орфограммами. Модуль 18. Словародственные. Однокоренные слова.		
87	Диктант по теме «Разделительный мягкий знак»		
6. Части речи (52ч)			
Части речи (2 ч)			
88	Коррекционная работа. Части речи. Соотнесение слов-названий, вопросов, на которые они отвечают, с частями речи.		
89	Части речи. Употребление частей речи в тексте.		
Имена существительные (15 ч)			
90	Имя существительное как часть речи: значение и употребление в речи.		
91	Имя существительное как часть речи: значение и употребление в речи. Модуль 19. Собственные и нарицательные имена существительные.		

92	Одушевленные имена существительные. Неодушевленные имена существительные.		
93	Одушевленные имена существительные и неодушевленные имена существительные. Развитие речи: составление предложений и текста.		
94	Собственные и нарицательные имена существительные. Модуль 20. Слово о словах. Ты и твоё имя.		
95	Правописание собственных имен существительных. Развитие речи. Составление устного рассказа по репродукции картины В. Васнецова «Богатыри»		
96	Правописание собственных имен существительных. Модуль 21. Что означает ваша фамилия?		
97	Правописание собственных имен существительных. Развитие речи: составление рассказа о домашнем животном по личным наблюдениям и вопросам.		
98	Заглавная буква в именах собственных (географических названиях).		
99	Единственное и множественное число имен существительных. Изменение существительных по числам.		
100	Изменение существительных по числам. Контрольный словарный диктант за 2 триместр		
101	Число имен существительных. Закрепление по теме «Имя существительное». Модуль22. Проектная работа. «История моего имени и фамилии».		
102	Развитие речи. Работа с текстом. Подробное изложение повествовательного текста по данным вопросам.		
103	Закрепление по теме «Имя существительное»		
104	Административный контрольный диктант с грамматическим заданием за 2 триместр.		
Глагол (12 ч)			
105	Коррекционная работа. Значение глаголов в речи. Модуль23. Трудные слова.		
106	Списывание.		
107	Признаки глагола (значение и вопрос). Восстановление деформированного текста.		
108	Развитие речи. Составление рассказа по репродукции картины А.К. Саврасова «Грачи прилетели»		
109	Единственное и множественное число глаголов. Изменение глагола по числам.		
110	Единственное и множественное число глаголов. Модуль 24. Составление словарика трудных слов.		
111	Правописание частицы <i>не</i> с глаголом.		
112	Закрепление по теме «Глагол». Словарный диктант		
113	Текст–повествование и роль в нём глаголов.		
114	Текст–повествование. Развитие речи. Составление текста-повествования на предложенную тему.		
115	Подробное изложение повествовательного текста по вопросам и опорным словам.		
116	Диктант по теме «Глагол».		

Имя прилагательное (13 ч)			
117	Коррекционная работа. Имя прилагательное как часть речи: значение и употребление в речи. Связь имени прилагательного с именем существительным.		
118	Имя прилагательное как часть речи: значение и употребление в речи. Связь имени прилагательного с именем существительным. Модуль25. Говорите правильно.		
119	Имя прилагательное как часть речи: значение и употребление в речи. Связь имени прилагательного с именем существительным.		
120	Употребление в речи имен прилагательных.		
121	Имя прилагательное как часть речи: значение и употребление в речи.		
122	Единственное и множественное число имен прилагательных. Модуль26. Как рождаются и живут слова.		
123	Единственное и множественное число имен прилагательных.		
124	Понятие о тексте-описании. Роль имен прилагательных в тексте-описании.		
125	Текст-описание и роль в нем имен прилагательных. Словарный диктант		
126	Развитие речи. Составление текста-описания предмета на основе личных наблюдений (описание домашнего животного либо комнатного растения).		
127	Развитие речи. Составление текста-описания натюрморта по репродукции картины Ф. П. Толстого «Букет цветов, бабочка и птичка».		
128	Единственное и множественное число имен прилагательных.		
129	Диктант по теме «Имя прилагательное»		
Местоимение (4 ч)			
130	Коррекционная работа. Местоимение (личное) как часть речи: его значение, употребление в речи (общее представление).		
131	Местоимение (личное) как часть речи: его значение, употребление в речи (общее представление).		
132	Местоимение (личное) как часть речи: его значение, употребление в речи (общее представление). Модуль 27. Конкурс смекалистых.		
133	Текст-рассуждение.		
Предлоги (6 ч)			
134	Роль предлогов в речи.		
135	Правописание предлогов с именами существительными.		
136	Правописание предлогов с именами существительными. Модуль 28. Какие они разные - гласные – согласные.		
137	Правописание предлогов с именами существительными. Восстановление деформированного повествовательного текста по рассказу Б. Житкова «Храбрый утенок»		
138	Правописание предлогов с именами существительными. Модуль29. Многозначные слова. Проект «В словари - за частями речи».		

139	Итоговый контрольный диктант с грамматическим заданием.		
7. Повторение (14 ч)			
140	Коррекционная работа. Закрепление. Текст. Типы текста.		
141	Подробное изложение по коллективно-составленному плану.		
142	Закрепление. Предложение. Члены предложения. Модуль 30 Занимательные тесты.		
143	Закрепление по теме «Предложение. Члены предложения»		
144	Закрепление. Слово и его лексическое значение. Однокоренные слова. Модуль 31 Смотри в корень. Смысл слов и точность их употребления.		
145	Закрепление. Слово и его лексическое значение. Однокоренные слова.		
146	Закрепление. Части речи.		
147	Контрольное списывание текста.		
148	Закрепление. Звуки и буквы.		
149	Закрепление. Части речи. Контрольный словарный диктант за год		
150	Закрепление. Части речи.		
151	Закрепление. Части речи.		
152	Закрепление. Части речи.		
153	Текст-рассуждение.		
			Итого: 153 ч