





Муниципальное бюджетное общеобразовательное учреждение
«Средняя школа города Багратионовска»

238420, Калининградская обл., г.Багратионовск, ул.Пограничная, д.68, Тел.(8-256) 3-22-63, 3-27-46

<p>«Рассмотрено» Руководитель МО  Голубева Л.В.. Протокол № 6 от «26» 05.2021 г.</p>	<p>«Согласовано» Заместитель директора по УВР  Алёхина И.А.. «04» 06.2021 г.</p>	<p>«Утверждаю» Директор школы  Жаркова Г.Р.. «08» 06. 2021 г.</p> 
---	---	--

РАБОЧАЯ ПРОГРАММА
учебного предмета
«Родной язык» (русский)

Для 2г класса

Учитель Аглушевич Татьяна Павловна

(Ф.И.О. учителя)

Составлена на основе: примерная программа по родному русскому языку авторского коллектива: Александровой О.М., Вербицкой Л.А., Богданова С.И., Кузнецовой М.И., Петленко Л.В., Романовой В.Ю., Рябининой Л.А. и программа курса «Школа развития речи» Соколовой Т.Н.

г. Багратионовск
2021 г.

Аннотация к рабочей программе

Предмет	Родной язык
Класс	2
Стандарт	ФГОС НОО
Количество часов в неделю	1
Количество часов за год	17
Уровень	Базовый
Срок реализации	1 год
Краткое содержание	<ol style="list-style-type: none">1. Русский язык: прошлое и настоящее;2. Язык в действии;3. Секреты речи и текста.
Учебник	Русский родной язык, 2 класс, издательство «Просвещение», «Учебная литература», 2020 О.М.Александрова, Л.А.Вербицкая, С.И.Богданов, Е.И.Казакова, М.И.Кузнецова, Л.В.Петленко, В.Ю.Романова

Программа разработана на основе требований Федерального государственного образовательного стандарта начального общего образования и Основной образовательной программы начального общего образования МБОУ «Средняя школа города Багратионовска». Основой для разработки программы послужила примерная программа по родному русскому языку авторского коллектива: Александровой О.М., Вербицкой Л.А., Богданова С.И., Кузнецовой М.И, Петленко Л.В., Романовой В.Ю., Рябининой Л.А. и программа курса «Школа развития речи» Соколовой Т.Н.

В соответствии с Образовательной программой школы, на изучение предмета «Родной язык» во 2 классе отводится 17 часов.

ПЛАНИРУЕМЫЕ РЕЗУЛЬТАТЫ

Личностные:

У учащихся будут сформированы:

- ориентация в нравственном содержании и смысле поступков как собственных, так и окружающих людей (на уровне, соответствующем возрасту);
- осознание роли речи в общении людей;
- понимание богатства и разнообразия языковых средств для выражения мыслей и чувств; внимание к мелодичности народной звучащей речи;
- устойчивой учебно-познавательной мотивации учения, интереса к изучению курса развития речи.
- чувство прекрасного – уметь чувствовать красоту и выразительность речи, стремиться к совершенствованию речи;
- интерес к изучению языка.

Регулятивные

Учащиеся научатся на доступном уровне:

- адекватно воспринимать оценку учителя;
- вносить необходимые дополнения, исправления в свою работу;
- в сотрудничестве с учителем ставить конкретную учебную задачу на основе соотнесения того, что уже известно и усвоено, и того, что еще неизвестно.
- составлять план решения учебной проблемы совместно с учителем;
- в диалоге с учителем вырабатывать критерии оценки и определять степень успешности своей работы и работы других в соответствии с этими критериями.

Познавательные:

Учащиеся научатся:

- осуществлять поиск необходимой информации для выполнения учебных заданий, используя справочные материалы;
- моделировать различные языковые единицы (слово, предложение);
- использовать на доступном уровне логические приемы мышления (анализ, сравнение, классификацию, обобщение)
- выделять существенную информацию из небольших читаемых текстов.
- вычитывать все виды текстовой информации: по факту, подтекстовую, концептуальную;
- пользоваться словарями, справочниками;
- строить рассуждения.

Коммуникативные:

Учащиеся научатся:

- вступать в диалог (отвечать на вопросы, задавать вопросы, уточнять непонятное);
- договариваться и приходить к общему решению, работая в паре;
- участвовать в коллективном обсуждении учебной проблемы;
- строить продуктивное взаимодействие и сотрудничество со сверстниками и взрослыми;
- выражать свои мысли с соответствующими возрасту полнотой и точностью;

- быть терпимыми к другим мнениям, учитывать их в совместной работе.
- оформлять свои мысли в устной и письменной форме с учетом речевых ситуаций;
- адекватно использовать речевые средства для решения различных коммуникативных задач;
- владеть (в соответствии с возрастными особенностями) монологической и диалогической формами речи.

Предметные результаты

Обучающиеся будут знать:

- антонимы, синонимы, пословицы, загадки, фразеологизмы;
- изобразительно-выразительные средства языка: сравнения, олицетворение, эпитеты;
- типы текстов: повествование, описание

уметь:

- распознавать слова, обозначающие предметы традиционного русского быта, понимать значение устаревших слов по указанной тематике;
- использовать словарные статьи для определения лексического значения слова;
- понимать значение русских пословиц и поговорок, связанных с изученными темами;
- произносить слова с правильным ударением (в рамках изученного);
- осознавать смысловозначительную роль ударения;
- определять прямое и переносное значение слова;
- распознавать типы текстов;
- устанавливать связь предложений в тексте;
- выделять многозначные слова, фразеологизмы в тексте.
- восстанавливать деформированный текст;
- устанавливать связи между словами в словосочетании и предложении;
- составлять планы различных видов.

Содержание учебного предмета

Раздел 1. Русский язык: прошлое и настоящее

Слова, называющие игры, забавы, игрушки (например, *городки, салочки, салазки, санки, волчок, свистулька*).

Слова, называющие предметы традиционного русского быта: 1) слова, называющие домашнюю утварь и орудия труда (например, *ухват, ушат, ступа, плошка, крынка, ковш, решето, веретено, серп, коса, плуг*);

2) слова, называющие то, что ели в старину (например, *тюря, полба, каша, щи, похлебка, бублик, коврижка, ватрушка*), какие из них сохранились до наших дней; 3) слова, называющие то, во что раньше одевались дети (например, *шубейка, тулуп, шапка, валенки, сарафан, рубаха, лапти*).

Пословицы и поговорки, фразеологизмы возникновения которых связано с предметами и явлениями традиционного русского быта (например, *каши не сварить, ни за какие коврижки*).

Сравнение русских пословиц и поговорок с пословицами и поговорками других народов. Сравнение фразеологизмов, имеющих в разных языках общий смысл, но разную образную форму (например, *ехать в Тулу со своим самоваром* (русск.), *ехать в лес с дровами* (тат.).

Проектное задание: Словарь «Почему это так называется».

Раздел 2. Язык в действии

Как правильно произносить слова (пропедевтическая работа по предупреждению ошибок в произношении слов в речи). Работа со словарем ударений.

Слово имеет значение. Синонимы. Антонимы. Как появляются фразеологизмы; пословицы. Знакомство со словарями: толковым, орфографическим. Умение определять

лексическое значение слова по словарю, контексту. Умение выделять слова в переносном значении в тексте, сравнивать прямое и переносное значения, определять основу переноса значения.

Умение сконструировать образное выражение (сравнение, олицетворение) по образцу, из данных учителем слов, умение использовать слова с переносным значением при составлении предложений. Совершенствование орфографических навыков.

Раздел 3. Секреты речи и текста

Типы текстов: описание, повествование.

Умение редактировать текст с точки зрения лексики и грамматики. Восстанавливать деформированный текст. Умение делить текст на части. План текста.

Приемы общения: убеждение, уговаривание, просьба, похвала и др., сохранение инициативы в диалоге, уклонение от инициативы в диалоге, завершение диалога (например, как выразить несогласие; как убедить товарища).

Создание текстов – повествований. Создание текста: развернутое толкование значения слова.

Тематическое планирование

№ п/п	Раздел	Кол-во часов
1	Русский язык: прошлое и настоящее	6 ч.
2	Язык в действии	5 ч
3	Секреты речи и текста	6 ч.
	ИТОГО	17 ч.

Календарно-тематическое планирование

№ п/п	Тема урока	Дата	
		план	факт
1. Русский язык: прошлое и настоящее (6ч.)			
1	По одежке встречают		
2	Входное тестирование. Ржаной хлебушко калачу дедушка.		
3	Любишь кататься – люби и саночки возить.		
4	В решете воду не удержишь.		
5	Самовар кипит – уходить не велит.		
6	Проектное задание: Словарь «Почему это так называется».		
2. Язык в действии (5 ч.)			
7	Помогает ли ударение различать слова?		
8	Для чего нужны синонимы?		
9	Для чего нужны антонимы?		
10	Как появляются фразеологизмы и пословицы?		
11	Как можно объяснить значение слова? Переносное значение слова.		
3. Секреты речи и текста (6 ч.)			
12	Типы текстов: описание, повествование.		
13	Типы текстов: описание, повествование.		
14	Итоговое тестирование. Учимся связывать предложения в тексте.		
15	Учимся связывать предложения в тексте.		
16	Зачем нужен план?		
17	Участвуем в диалогах.		