





Муниципальное бюджетное общеобразовательное учреждение
«Средняя школа города Багратионовска»

238420, Калининградская обл., г.Багратионовск, ул.Пограничная, д.68, Тел.(8-256) 3-22-63, 3-27-46

<p>«Рассмотрено» Руководитель МО  Голубева Л.В. Протокол № 6 от «26»05. 2021 г.</p>	<p>«Согласовано» Заместитель директора по УВР  Алехина И.А. «04»06. 2021 г.</p>	<p>«Утверждаю» Директор школы  Жаркова Г.Р. «08»06. 2021 г.</p> 
--	--	--

**АДАПТИРОВАННАЯ
РАБОЧАЯ ПРОГРАММА
(вариант 7.2)
учебного предмета
«Изобразительное искусство»
для 2г класса**

Учитель Аглушевич Татьяна Павловна
(Ф.И.О. учителя)

Составлена на основе:

примерной программы начального общего образования по изобразительному искусству и авторской программы Б. М. Неменского, Л. А. Неменской, Н. А. Горяевой и др., в соответствии с программой учебного курса «Изобразительное искусство» ООП НОО раздел 2 п.2 в соответствии с приказом Минобрнауки № 373 от 6 октября 2009 г.

г. Багратионовск
2021 г.

Аннотация к рабочей программе

Предмет	Изобразительное искусство
Класс	2
Стандарт	ФГОС НОО
Количество часов в неделю	1
Количество часов за год	34
Уровень	Базовый
Срок реализации	1 год
Краткое содержание	<ol style="list-style-type: none">1. Чем и как работают художники? – 8 ч.2. Мы изображаем, украшаем, строим – 8 ч.3. О чем говорит искусство? – 9 ч.4. Как говорит искусство? – 9 ч.
Учебник	Изобразительное искусство 2 класс. Издательство «Просвещение», Москва 2018 г. Л.А. Неменская

Изобразительное искусство

Рабочая программа составлена на основе авторской программы, разработанной Б. М. Неменским (УМК «Школа России»), на основе программы учебного курса «Изобразительное искусство» раздел 2 п. 2 основной образовательной программы начального общего образования МБОУ «Средняя школа города Багратионовска» в соответствии с приказом Министерства образования и науки №373 от 6 октября 2009 года.

Программа составлена с учетом возрастных особенностей детей. На изучение изобразительного искусства отводится 34 ч (1 ч в неделю), в т.ч. ВПОМ « Мир искусства» 7 ч.

Содержание коррекционно-развивающего компонента в сфере развития жизненной компетенции для детей с ОВЗ.

I. Развитие представлений о собственных возможностях и ограничениях, о насущно необходимом жизнеобеспечении

<i>Направления специальной (коррекционной) работы</i>	<i>Требования к результатам</i>
Развитие адекватных представлений о собственных возможностях и ограничениях, о насущно необходимом жизнеобеспечении, способности вступать в коммуникацию со взрослыми по вопросам медицинского сопровождения и созданию специальных условий для пребывания в школе, своих нуждах и правах в организации обучения.	<ul style="list-style-type: none">- Умение адекватно оценивать свои силы, понимать, что можно и что нельзя: в еде, физической нагрузке, в приёме медицинских препаратов, осуществлении вакцинации.- Умение пользоваться личными адаптивными средствами в разных ситуациях (слуховой аппарат, очки, кресло, и др.).- Понимание ребёнком того, что пожаловаться и попросить о помощи при возникновении проблем в жизнеобеспечении – это нормально, необходимо, не стыдно, не унижительно.- Умение адекватно выбрать взрослого и обратиться к нему за помощью, точно описать возникшую проблему, иметь достаточный запас фраз и определений («у меня болит ...», «меня мутит ...», «терпеть нет сил», «извините, эту прививку мне делать нельзя», «извините, сладкие фрукты мне нельзя, у меня аллергия на ...» и т.п.).- Умение выделять ситуации, когда требуется привлечение родителей. И объяснять учителю (работнику школы) необходимость связаться с семьёй для принятия решения в области жизнеобеспечения.- Умение обратиться к взрослым при затруднениях в учебном процессе, сформулировать запрос о специальной помощи («можно, я пересяду, мне не видно», «я не разбираю этого шрифта», «повернитесь, пожалуйста, я не понимаю, когда не вижу Вашего лица» и т.п.).

II. Овладение социально-бытовыми умениями, используемыми в повседневной жизни

Направления специальной (коррекционной) работы	Требования к результатам
<p>Формирование активной позиции ребёнка и веры в свои силы в овладении навыками самообслуживания дома и в школе; стремления к самостоятельности и независимости в быту; привычки и потребности помогать в быту другим людям.</p>	<p>Прогресс в самостоятельности и независимости в быту.</p>
<p>Освоение устройства домашней жизни, разнообразия повседневных бытовых дел (покупка продуктов, приготовление еды; покупка, стирка, глажка, чистка и ремонт одежды; поддержание чистоты в доме, создание тепла и уюта и т.д.), предназначения окружающих в быту предметов и вещей. Формирование понимания того, что в разных семьях домашняя жизнь может быть устроена по-разному.</p>	<ul style="list-style-type: none"> - Представления об устройстве домашней жизни. - Умение включаться в разнообразные повседневные дела, принимать в них посильное участие, брать на себя ответственность в каких-либо областях домашней жизни.
<p>Ориентировка в устройстве школьной жизни, участие в повседневной жизни класса, принятие на себя обязанностей наряду с другими детьми.</p>	<ul style="list-style-type: none"> - Представления об устройстве школьной жизни. - Умение ориентироваться в пространстве школы и обращаться за помощью при затруднениях или происшествиях. - Умение самостоятельно ориентироваться в расписании занятий. - Умение включаться в разнообразные повседневные школьные дела, принимать в них посильное участие, брать на себя ответственность. Положительная динамика в этом направлении.
<p>Формирование понимания значения праздника дома и в школе, желания участвовать в устройстве праздника, стремления порадовать близких, понимание того, что праздники бывают разными.</p>	<p>Стремление ребёнка участвовать в подготовке и проведении праздника, положительная динамика в этом направлении</p>

III. Овладение навыками коммуникации

Направления специальной (коррекционной) работы	Требования к результатам
Формирование знания правил коммуникации и умения использовать их в актуальных для ребёнка житейских ситуациях	<ul style="list-style-type: none"> - Умение решать актуальные житейские задачи, используя коммуникацию как средство достижения цели (вербальную, невербальную). - Умение начать и поддержать разговор, задать вопрос, выразить свои намерения, просьбу, пожелания, опасения, завершить разговор. - Умение корректно выразить отказ и недовольство, благодарность, сочувствие и т.д. - Умение получать информацию от собеседника и уточнять её. - Освоение культурных норм выражения своих чувств.
Расширение и обогащение опыта коммуникации ребёнка в ближнем и дальнем окружении.	Расширение круга ситуаций, в которых ребёнок может использовать коммуникацию как средство достижения цели.

III. Дифференциация и осмысление картины мира

Направления специальной (коррекционной) работы	Требования к результатам
<p>Расширение и обогащение реального взаимодействия ребёнка с бытовым окружением, миром природных явлений и вещей.</p> <ul style="list-style-type: none"> - Формирование адекватного представления об опасности и безопасности. 	<ul style="list-style-type: none"> - Адекватность бытового поведения ребёнка с точки зрения опасности/безопасности и для себя, и для окружающих; сохранности окружающей предметной и природной среды. - Использование вещей в соответствии с их функциями, принятым порядком и характером наличной ситуации. - Расширение и накопление знакомых и разнообразно освоенных мест за пределами дома и школы: двор, дача, лес, парк, речка, городские и загородные достопримечательности и др.
<ul style="list-style-type: none"> - Формирование целостной и подробной картины мира, упорядоченной во времени и пространстве, адекватно возрастным возможностям ребёнка. - Формирование у ребёнка умения устанавливать связь между ходом собственной жизни и природным порядком. 	<ul style="list-style-type: none"> - Умение ребёнка накапливать личные впечатления, связанные с явлениями окружающего мира, упорядочивать их во времени и пространстве. - Умение устанавливать связь между природным порядком и укладом собственной жизни в семье и школе, поведением и действиями в быту сообразно пониманию этой связи (помыть грязные сапоги, принять душ после прогулки на велосипеде в жаркий летний день и т.п.).

	- Умение устанавливать связь общественного порядка и уклада собственной жизни, соответствовать этому порядку (например, посещение магазина, парикмахерской и т.п. ограничено определёнными часами их работы, посещение театра, музея требует определённого вида одежды и др.)
- Формирование внимания и интереса ребёнка к новизне и изменчивости окружающего, к их изучению. - Формирование понимания значения собственной активности во взаимодействии со средой.	- Развитие у ребёнка любознательности, наблюдательности, способности замечать новое, задавать вопросы, включаться в совместную со взрослыми исследовательскую деятельность. - Развитие активности во взаимодействии с миром, понимание собственной результативности. - Накопление опыта освоения нового при помощи экскурсий и путешествий.
Развитие способности ребёнка взаимодействовать с другими людьми, осмыслять и присваивать чужой опыт и делиться своим опытом, используя вербальные и невербальные возможности (игра, рисунок, чтение как коммуникации и др.).	- Умение передать свои впечатления, соображения, умозаключения так, чтобы быть понятым другим человеком. - Умение принимать и включать в свой личный опыт жизненный опыт других людей. - Умение делиться своими воспоминаниями, впечатлениями и планами с другими людьми.

***V. Дифференциация и осмысление своего социального окружения.
Принятых ценностей и социальных ролей***

Направления специальной (коррекционной) работы	Требования к результатам
Формирование знаний о правилах поведения в разных социальных ситуациях и с людьми разного социального статуса, со взрослыми разного возраста и детьми (старшими, младшими, сверстниками), со знакомыми и незнакомыми людьми.	Знание правил поведения в разных социальных ситуациях с людьми разного статуса: с близкими в семье; с учителями и учениками в школе; с незнакомыми людьми в транспорте, в парикмахерской, в театре, в кино, в магазине, в очереди и т.п.
Освоение необходимых ребёнку социальных ритуалов.	- Умение адекватно использовать принятые в окружении ребёнка социальные ритуалы. - Умение корректно выразить свои чувства, отказ, недовольство, благодарность, сочувствие, намерение, просьбу, опасение.
Освоение возможностей и допустимых границ социальных контактов, выработки адекватной дистанции в зависимости от ситуации общения.	- Умение проявлять инициативу, корректно устанавливать и ограничивать контакт. - Умение не быть назойливым в своих просьбах и требованиях, быть благодарным за проявление внимания и оказание помощи. - Умение применять формы выражения своих чувств соответственно ситуации социального контакта.

Расширение и обогащение опыта социального взаимодействия ребёнка в ближнем и дальнем окружении.	Расширение круга освоенных социальных контактов.
---	--

С ФГОС устанавливает единые направления коррекционной работы и базовые требования к результатам обучения в сфере формирования жизненной компетенции ребёнка с ОВЗ.

Планируемые результаты изучения учебного предмета, курса

Личностные результаты

В ценностно-эстетической сфере у второклассника будет формироваться:

- эмоционально-ценностное отношение к окружающему миру (семье, Родине, природе, людям);
- толерантное принятие разнообразия культурных явлений, национальных ценностей и духовных традиций;
- художественный вкус и способность к эстетической оценке произведения искусства, нравственной оценке своих и чужих поступков, явлений окружающей жизни.

В познавательной сфере у второклассника будет развиваться:

- способность к художественному познанию мира;
- умение применять полученные знания в собственной художественно-творческой деятельности.

В трудовой сфере у второклассника будут формироваться:

- навыки использования различных художественных материалов для работы в разных техниках (живопись, графика, скульптура, декоративно-прикладное искусство, художественное конструирование);
- стремление использовать художественные умения для создания красивых вещей или их украшения.

Метапредметные результаты

У второклассника продолжится формирование:

- умения видеть и воспринимать проявления художественной культуры в окружающей жизни (техника, музеи, архитектура, дизайн, скульптура и др.)
- желания общаться с искусством, участвовать в обсуждении содержания и выразительных средств произведений искусства;
- активного использования языка изобразительного искусства и различных художественных материалов для освоения содержания разных учебных предметов;
- обогащения ключевых компетенций художественно-эстетическим содержанием;
- мотивации и умений организовывать самостоятельную художественно-творческую и предметно-продуктивную деятельность, выбирать средства для реализации художественного замысла;
- способности оценивать результаты художественно-творческой деятельности, собственной и одноклассников.

Предметные результаты

У второклассника продолжают процессы:

- формирование первоначальных представлений о роли изобразительного искусства в жизни и духовно-нравственном развитии человека;

- формирования основ художественной культуры, в том числе на материале художественной культуры родного края; эстетического отношения к миру; понимание красоты как ценности, потребности в художественном творчестве и в общении с искусством;
- овладения практическими умениями и навыками в восприятии, анализе и оценке произведений искусства;
- овладения элементарными практическими умениями и навыками в различных видах художественной деятельности (рисунке, живописи, скульптуре, художественном конструировании), а также в специфических формах художественной деятельности, базирующихся на ИКТ (цифровая фотография, видеозапись, элементы мультипликации и пр.);
- овладения навыками коллективной деятельности в процессе совместной работы в команде одноклассников под руководством учителя;
- развития навыков сотрудничества с товарищами в процессе совместного воплощения общего замысла.

В результате изучения изобразительного искусства второклассник научится:

- понимать, что такое деятельность художника (что может изображать художник – предметы, людей, события; с помощью каких материалов изображает художник – бумага, холст, картон, карандаш, кисть, краски и пр.);
- узнавать основные жанры (натюрморт, пейзаж, анималистический жанр, портрет) и виды произведений (живопись, графика, скульптура, декоративно-прикладное искусство и архитектура) изобразительного искусства;
- называть известные центры народных художественных ремёсел России (Хохлома, Городец, Дымково);
- различать основные (красный, синий, жёлтый) и составные (оранжевый, зелёный, фиолетовый, коричневый) цвета;
- различать тёплые (красный, жёлтый, оранжевый) и холодные (синий, голубой, фиолетовый) цвета;
- узнавать отдельные произведения выдающихся отечественных и зарубежных художников, называть их авторов;
- сравнивать различные виды изобразительного искусства (графики, живописи, декоративно-прикладного искусства, скульптуры и архитектуры);
- использовать художественные материалы (гуашь, акварель, цветные карандаши, восковые мелки, тушь, уголь, бумага);
- применять основные средства художественной выразительности в рисунке, живописи и скульптуре (с натуры, по памяти и воображению); в декоративных работах – иллюстрациях к произведениям литературы и музыки;
- пользоваться простейшими приёмами лепки (пластилин, глина);
- выполнять простейшие композиции из бумаги и бросового материала.

Второклассник получит возможность научиться:

- использовать приобретённые знания и умения в практической деятельности и повседневной жизни, для самостоятельной творческой деятельности;
- воспринимать произведения изобразительного искусства разных жанров;
- оценивать произведения искусства (выражение собственного мнения) при посещении выставок, музеев изобразительного искусства, народного творчества и др.;
- применять практические навыки выразительного использования линии и штриха, пятна, цвета, формы, пространства в процессе создания композиций.

Содержание учебного предмета

Художественный подход к предмету позволит освоить его содержание не только технологически, но и художественно, переводя акцент с обычного умения на художественно-образное воплощение идеи.

Учебный материал в примерной программе представлен тематическими блоками, отражающими деятельный характер и субъективную сущность художественного образования: «Учимся у природы», «Учимся на традициях своего народа», «Приобщаемся к культуре народов мира». В каждый блок включены темы, направленные на решение задач начального художественного образования и воспитания, а также на получение опыта художественно-творческой деятельности, содержание которого в обобщенном виде вынесено в отдельный блок, но в практике общего художественного образования фактически входит в каждый блок.

Чем и как работают художники. (8 ч.)

Три основные краски, строящие многоцветие мира. Пять красок – все богатство цвета и тона. Пастель и цветные мелки, акварель; их выразительные возможности. Выразительные возможности аппликации. Выразительные возможности графических материалов.

Выразительность материалов для работы в объеме. Выразительные возможности бумаги. Для художника любой материал может стать выразительным (обобщение темы).

Мы изображаем, украшаем, строим. (8 ч.)

Изображение и реальность. Изображение и фантазия. Украшение и реальность.

Украшение и фантазия. Постройка и реальность. Постройка и фантазия. Братья – Мастера Изображения, Украшения и Постройки всегда работают вместе (обобщение темы).

О чем говорит искусство. (9 ч)

Выражение характера изображаемых животных. Выражение характера человека в изображении; мужской образ. Выражение характера человека в изображении; женский образ. Образ человека и его характер, выраженный в объеме. Изображение природы в разных состояниях. Выражение характера человека через украшение. Выражение намерений через украшения. В изображении, украшении и постройке человек выражает свои чувства мысли, настроение, свое отношение к миру.

Как говорит искусство.(9 ч.)

Цвет как средство выражения: теплые и холодные цвета. Борьба теплого и холодного. Цвет как средство выражения: тихие (глухие) и звонкие цвета. Линия как средство выражения: ритм линий. Линия как средство выражения: характер линий. Ритм пятен как средство выражения. Пропорции выражают характер. Ритм линий и пятен, цвет, пропорции – средства выразительности. Обобщающий урок года.

Тематическое планирование

№ п/п	Содержание программного материала	Количество часов
1	Чем и как работают художники?	8 ч
2	Мы изображаем, украшаем, строим	8 ч
3	О чем говорит искусство?	9 ч
4	Как говорит искусство?	9 ч
	Итого	34

ЦЕЛЬ И ЗАДАЧИ ВОСПИТАНИЯ

Современный национальный воспитательный идеал, в соответствии с Концепцией духовно-нравственного воспитания российских школьников — это высоконравственный,

творческий, компетентный гражданин России, принимающий судьбу Отечества как свою личную, осознающий ответственность за настоящее и будущее своей страны, укоренённый в духовных и культурных традициях многонационального народа Российской Федерации.

Исходя из этого воспитательного идеала, а также основываясь на базовых, для нашего общества ценностях (таких как семья, труд, отечество, природа, мир, знания, культура, здоровье, человек)

ЦЕЛЬ воспитания -личностное развитие школьников, проявляющееся:

1) в усвоении ими знаний основных норм, которые общество выработало на основе этих ценностей (то есть, в усвоении ими социально значимых знаний).

Данная цель ориентирует педагогов не на обеспечение соответствия личности ребенка единому уровню воспитанности, а на обеспечение позитивной динамики развития его личности. В связи с этим важно сочетание усилий педагога по развитию личности ребенка и усилий самого ребенка по своему саморазвитию. Их сотрудничество, партнерские отношения являются важным фактором успеха в достижении цели.

Конкретизация общей цели воспитания применительно к возрастным особенностям школьников позволяет выделить в ней следующие **целевые приоритеты**, соответствующие трём уровням образования:

В воспитании детей младшего школьного возраста, целевым приоритетом является **создание благоприятных условий для усвоения школьниками социально значимых знаний** - знаний основных норм и традиций того общества, в котором они живут.

Выделение данного приоритета связано с особенностями детей младшего школьного возраста: с их потребностью самоутвердиться в своем новом социальном статусе - статусе школьника, то есть научиться соответствовать предъявляемым к носителям данного статуса нормам и принятым традициям поведения. Такого рода нормы и традиции задаются в школе педагогами и воспринимаются детьми именно как нормы и традиции поведения школьника. Знание их станет базой для развития социально значимых отношений школьников и накопления ими опыта осуществления социально значимых дел и в дальнейшем, в подростковом и юношеском возрасте.

К наиболее важным из них относятся следующие:

- быть любящим, послушным и отзывчивым сыном (дочерью), братом (сестрой), внуком (внучкой);
- уважать старших и заботиться о младших членах семьи;
выполнять посильную для ребёнка домашнюю работу, помогая старшим;
- быть трудолюбивым, следуя принципу «делу — время, потехе — час»

как в учебных занятиях, так и в домашних делах, доводить начатое дело до конца;

- знать и любить свою Родину - свой родной дом, двор, улицу, город, село, свою страну;

- беречь и охранять природу (ухаживать за комнатными растениями в классе или дома, заботиться о своих домашних питомцах и, по возможности, о бездомных животных в своем дворе; подкармливать птиц в морозные зимы; не засорять бытовым мусором улицы, леса, водоёмы);

- проявлять миролюбие — не затевать конфликтов и стремиться решать спорные вопросы, не прибегая к силе;

- стремиться узнавать что-то новое, проявлять любознательность, ценить знания;

- быть вежливым и опрятным, скромным и приветливым;

- соблюдать правила личной гигиены, режим дня, вести здоровый образ жизни;

- уметь сопереживать, проявлять сострадание к попавшим в беду;

- стремиться устанавливать хорошие отношения с другими людьми;

- уметь прощать обиды, защищать слабых, по мере возможности помогать нуждающимся в этом людям;

- уважительно относиться к людям иной национальной или религиозной принадлежности, иного имущественного положения, людям с ограниченными возможностями здоровья;

- быть уверенным в себе, открытым и общительным, не стесняться быть в чём-то непохожим на других ребят; уметь ставить перед собой цели и проявлять инициативу, отстаивать своё мнение и действовать самостоятельно, без помощи старших.

Знание младшим школьником данных социальных норм и традиций, понимание важности следования им имеет особое значение для ребенка этого возраста, поскольку облегчает его вхождение в широкий социальный мир, в открывающуюся ему систему общественных отношений.

Календарно-тематическое планирование

№ п/п	Тема урока	Дата план	Дата факт
Чем и как работают художники? (8 ч)			
1	«Цветочная поляна». Три основных цвета.		
2	Входное тестирование. «Радуга на грозовом небе». Пять красок – богатство цвета и тона		
3	«Осенний лес». Выразительные возможности других материалов		
4	«Осенний листопад». Выразительные возможности аппликации. 1 ВПОМ Художник рисует осень		
5	«Графика зимнего леса». Выразительные возможности графических материалов		
6	«Звери в лесу». Выразительные возможности материалов для работы в объёме		
7	«Игровая площадка» для вылепленных зверей. Выразительные возможности бумаги		
8	Для художника любой материал может стать выразительным		
Мы изображаем, украшаем, строим (8 ч)			
9	«Наши друзья: птицы». Изображение и реальность		
10	«Сказочная птица». Изображение и фантазия 2 ВПОМ Народные промыслы. Хохлома.		
11	«Узоры и паутины». украшение и реальность, украшения в природе		
12	«Обитатели подводного мира». Украшение и реальность		
13	«Кружевные узоры». Украшение и фантазия 3 ВПОМ Народные промыслы. Гжель.		
14	«Подводный мир». Постройка и реальность		
15	Постройка и фантазия 4 ВПОМ Народные промыслы. Дымковская игрушка.		
16	Дом для сказочных героев		
О чём говорит искусство? (9ч)			
17	«Четвероногий герой». Выражение характера изображаемых животных. Живопись		
18	Сказочный мужской образ. Выражение характера человека в изображении («Весёлый и грустный клоуны»)		
19	Женский образ русских сказок. Выражение характера человека в изображении		
20	Образ сказочного героя. Художественное изображение в объёме 5 ВПОМ Герои русских народных сказок		
21	«С чего начинается Родина?». Природа в разных состояниях 6 ВПОМ Краски природы		
22	«Человек и его украшения». Выражение характера человека через украшения		
23	«Морозные узоры». Украшение и реальность 7 ВПОМ Художник рисует зиму		
24	«Морской бой Салтана и пиратов». Выражение намерений через украшение		
25	«Замок Снежной Королевы». Украшение дома сказочных героев		
Как говорит искусство? (9ч)			
26	«Огонь в ночи» («Перо жар-птицы»). Цвет как средство выражения:		

	«тёплые» и «холодные» цвета		
27	«Мозаика». Цвет как средство выражения: «тихие» (глухие) и «звонкие» цвета («Весенняя земля»)		
28	Графические упражнения. Линия как средство выражения. Характер линий		
29	«Дерево». Линия, как средство выражения. Характер линий		
30	«Птицы». Ритм пятен как средство выражения		
31	«Поле цветов». Ритм цвета, пятен как средство выражения.		
32	Итоговое тестирование. «Птицы». Пропорция как средство художественной выразительности. Пропорции и характер		
33	«Весна идёт». Ритм пятен, линий, пропорций как средство художественной выразительности		
34	Музеи искусств. Обобщающий урок.		