





Муниципальное бюджетное общеобразовательное учреждение  
«Средняя школа города Багратионовска»

238420, Калининградская обл., г.Багратионовск, ул.Пограничная, д.68, Тел.(8-256) 3-22-63, 3-27-46

<p>«Рассмотрено» Руководитель МО  Голубева Л.В. Протокол № 6 от «26»05. 2021 г.</p>	<p>«Согласовано» Заместитель директора по УВР  Алёхина И.А. «04»06. 2021 г.</p>	<p>«Утверждаю» Директор школы  Жаркова Г.Р. «08»06. 2021 г.</p> 
--	--	--

**РАБОЧАЯ ПРОГРАММА**  
**учебного предмета**  
**«Изобразительное искусство»**  
**для 1г класса**

Учитель Игнашина Полина Андревна

(Ф.И.О. учителя)

Составлена на основе:

примерной программы начального общего образования по изобразительному искусству и авторской программы Б. М. Неменского, Л. А. Неменской, Н. А. Горяевой и др., в соответствии с программой учебного курса «Изобразительное искусство» ООП НОО раздел 2 п.2 в соответствии с приказом Минобрнауки № 373 от 6 октября 2009 г.

г. Багратионовск  
2021 г.

### Аннотация к рабочей программе

<b>Предмет</b>	<b>ИЗОБРАЗИТЕЛЬНОЕ ИСКУССТВО</b>
<b>Класс</b>	1
<b>Стандарт</b>	ФГОС НОО
<b>Количество часов в неделю</b>	1
<b>Количество часов за год</b>	25
<b>Уровень</b>	Базовый
<b>Срок реализации</b>	1 год
<b>Краткое содержание</b>	<p>1. Ты изображаешь. Знакомство с Мастером Изображения. (6 часов)</p> <p>2. Ты украшаешь. Знакомство с Мастером Украшения. (6 часов)</p> <p>3. Ты строишь. Знакомство с Мастером Постройки. (8 часов)</p> <p>4. Изображение, украшение, постройка всегда помогают друг другу. (5 часов)</p>
<b>Учебник</b>	Изобразительное искусство 1 класс. Издательство «Просвещение», Москва 2017 г. Л.А. Неменская

## ИЗОБРАЗИТЕЛЬНОЕ ИСКУССТВО

Рабочая программа составлена на основе авторской программы, разработанной Б.М. Неменским (УМК «Школа России»), на основе программы учебного курса «Изобразительное искусство» раздел 2 п.2 основной образовательной программы начального общего образования МБОУ «Средняя школа города Багратионовска» в соответствии с приказом Министерства образования и науки № 373 от 6 октября 2009 года.

Программа составлена с учетом возрастных особенностей детей. На изучение изобразительного искусства отводится 25 ч (1 ч в неделю, 25 учебных недель), в т.ч. ВПОМ «Мир искусства» 5 ч.

### Планируемые результаты освоения учебного предмета

**Личностные результаты** отражаются в индивидуальных качественных свойствах учащихся, которые они должны приобрести в процессе освоения учебного предмета по программе «Изобразительное искусство». К ним относятся:

- чувство гордости за культуру и искусство Родины, своего народа;
- толерантное принятие разнообразия культурных явлений, национальных ценностей и духовных традиций;
- художественный вкус и способность к эстетической оценке произведения искусства, нравственной оценке своих и чужих поступков, явлений окружающей жизни;
- уважительное отношение к культуре и искусству других народов нашей страны и мира в целом;
- понимание особой роли культуры и искусства в жизни общества и каждого отдельного человека;
- сформированность эстетических чувств, художественно-творческого мышления, наблюдательности и фантазии;
- сформированность эстетических потребностей - потребностей в общении с искусством, природой, потребностей в творческом отношении к окружающему миру, потребностей в самостоятельной практической творческой деятельности.
- Развитие этических чувств, доброжелательности и эмоционально-нравственной отзывчивости, понимания и сопереживания чувствам других людей;
- Овладение навыками коллективной деятельности в процессе совместной творческой работы в команде одноклассников под руководством учителя;
- Умение сотрудничать с товарищами в процессе совместной деятельности, соотносить свою часть работы с общим замыслом;
- Умение обсуждать и анализировать собственную художественную деятельность и работу одноклассников с позиций творческих задач данной темы, с точки зрения содержания и средств его выражения.

#### **Метапредметные результаты:**

##### ***Регулятивные УУД:***

- ..учитывать выделенные учителем ориентиры действия в новом учебном материале в сотрудничестве с учителем;
- ..планировать свои действия в соответствии с поставленной задачей и условиями её реализации, в том числе во внутреннем плане;
- ..адекватно воспринимать предложения и оценку учителей, товарищей, родителей и других людей;

##### ***Познавательные УУД:***

- ..строить сообщения в устной и письменной форме;
- ориентироваться на разнообразие способов решения задач;

- строить рассуждения в форме связи простых суждений об объекте, его строении, свойствах и связях;

**Коммуникативные УУД:**

- ..допускать возможность существования у людей различных точек зрения, в том числе не совпадающих с его собственной, и ориентироваться на позицию партнёра в общении и взаимодействии;
- ..формулировать собственное мнение и позицию; задавать вопросы;
- использовать речь для регуляции своего действия.

**Предметными результатами** изучения изобразительного искусства являются формирование следующих умений:

*Обучающийся научится:*

- ..различать основные виды художественной деятельности (рисунок, живопись, скульптура, художественное конструирование и дизайн, декоративно-прикладное искусство) и участвовать в художественно-творческой деятельности, используя различные художественные материалы и приёмы работы с ними для передачи собственного замысла;
- узнает значение слов: художник, палитра, композиция, иллюстрация, аппликация, коллаж, флористика, гончар;
- узнавать отдельные произведения выдающихся художников и народных мастеров;
- различать основные и составные, тёплые и холодные цвета; изменять их эмоциональную напряжённость с помощью смешивания с белой и чёрной красками; использовать их для передачи художественного замысла в собственной учебно-творческой деятельности;
- основные и смешанные цвета, элементарные правила их смешивания;
- эмоциональное значение тёплых и холодных тонов;
- особенности построения орнамента и его значение в образе художественной вещи;
- знать правила техники безопасности при работе с режущими и колющими инструментами;
- способы и приёмы обработки различных материалов;
- организовывать своё рабочее место, пользоваться кистью, красками, палитрой; ножницами;
- передавать в рисунке простейшую форму, основной цвет предметов;
- составлять композиции с учётом замысла;
- конструировать из бумаги на основе техники оригами, гофрирования, сминания, сгибания;
- конструировать из ткани на основе скручивания и связывания;
- конструировать из природных материалов;
- пользоваться простейшими приёмами лепки.

*Обучающийся получит возможность научиться:*

- ..усвоить основы трех видов художественной деятельности: изображение на плоскости и в объеме; постройка или художественное конструирование на плоскости, в объеме и пространстве; украшение или декоративная деятельность с использованием различных художественных материалов;
- ..участвовать в художественно-творческой деятельности, используя различные художественные материалы и приёмы работы с ними для передачи собственного замысла;
- приобрести первичные навыки художественной работы в следующих видах искусства: живопись, графика, скульптура, дизайн, декоративно-прикладные и народные формы искусства;
- развивать фантазию, воображение;
- приобрести навыки художественного восприятия различных видов искусства;

- научиться анализировать произведения искусства;
- приобрести первичные навыки изображения предметного мира, изображения растений и животных;
- приобрести навыки общения через выражение художественного смысла, выражение эмоционального состояния, своего отношения в творческой художественной деятельности и при восприятии произведений искусства и творчества своих товарищей.

## Содержание учебного предмета

### ***ТЫ ИЗОБРАЖАЕШЬ, УКРАШАЕШЬ И СТРОИШЬ***

#### ***Ты учишься изображать. Знакомство с Мастером Изображения – 6 ч***

Изображения всюду вокруг нас. Мастер Изображения учит видеть. Изображать можно пятном. Изображать можно в объеме. Изображать можно линией. Разноцветные краски. Изображать можно и то, что невидимо. Художники и зрители (обобщение темы).

Мастер Изображения учит видеть и изображать. Первичный опыт работы художественными материалами, эстетическая оценка их выразительных возможностей. Пятно, линия, цвет – основные средства изображения.

Овладение первичными навыками изображения на плоскости с помощью линии, пятна, цвета.

#### ***Ты украшаешь. Знакомство с Мастером Украшения – 6 ч***

Мир полон украшений. Цветы. Красоту надо уметь замечать. Узоры на крыльях. Ритм пятен. Красивые рыбы. Монотипия. Украшения птиц. Объемная аппликация. Узоры, которые создали люди. Как украшает себя человек. Мастер Украшения помогает сделать праздник (обобщение темы).

Украшения в природе. Красоту нужно уметь замечать. Люди радуются красоте и украшают мир вокруг себя. Мастер Украшения учит любоваться красотой. Основы понимания роли декоративной художественной деятельности в жизни человека. Мастер Украшения – мастер общения, он организует общение людей, помогая им наглядно выявлять свои роли.

Первичный опыт владения художественными материалами и техниками (аппликация, бумагопластика, коллаж, монотипия). Первичный опыт коллективной деятельности.

#### ***Ты строишь. Знакомство с Мастером Постройки – 8 ч***

Постройки в нашей жизни. Дома бывают разными. Домики, которые построила природа. Дом снаружи и внутри. Строим город. Все имеет свое строение. Строим вещи. Город, в котором мы живем (обобщение темы).

Первичные представления о конструктивной художественной деятельности и ее роли в жизни человека. Художественный образ в архитектуре и дизайне.

Мастер Постройки – олицетворение конструктивной художественной деятельности. Умение видеть конструкцию формы предмета лежит в основе умения рисовать.

Разные типы построек. Первичные умения видеть конструкцию, т. е. построение предмета. Первичный опыт владения художественными материалами и техниками конструирования. Первичный опыт коллективной работы.

#### ***Изображение, украшение, постройка всегда помогают друг другу – 5 ч***

Три Брата-Мастера всегда трудятся вместе. «Праздник весны». Конструирование из бумаги. «Сказочная страна». Создание панно. Времена года. Здравствуй, лето! Урок любования (обобщение темы).

Общие начала всех пространственно – визуальных искусств – пятно, линия, цвет в пространстве и на плоскости. Различное использование в разных видах искусства этих элементов языка.

Изображение, украшение и постройка – разные стороны работы художника и присутствуют в любом произведении, которое он создает.

Наблюдение природы и природных объектов. Эстетическое восприятие природы. Художественно – образное видение окружающего мира.

Навыки коллективной творческой деятельности.

#### Тематическое планирование

№	Содержание программного материала	Количество часов
1	Ты изображаешь. Знакомство с Мастером Изображения.	6 ч
2	Ты украшаешь. Знакомство с Мастером Украшения.	6 ч
3	Ты строишь. Знакомство с Мастером Постройки.	8 ч
4	Изображение, украшение, постройка всегда помогают друг другу.	5 ч
	Итого	25 часа

#### ЦЕЛЬ И ЗАДАЧИ ВОСПИТАНИЯ

Современный национальный воспитательный идеал, в соответствии с Концепцией духовно-нравственного воспитания российских школьников — это высоконравственный, творческий, компетентный гражданин России, принимающий судьбу Отечества как свою личную, осознающий ответственность за настоящее и будущее своей страны, укоренённый в духовных и культурных традициях многонационального народа Российской Федерации.

Исходя из этого воспитательного идеала, а также основываясь на базовых, для нашего общества ценностях (таких как семья, труд, отечество, природа, мир, знания, культура, здоровье, человек)

**ЦЕЛЬ воспитания** -личностное развитие школьников, проявляющееся:

1) в усвоении ими знаний основных норм, которые общество выработало на основе этих ценностей (то есть, в усвоении ими социально значимых знаний).

Данная цель ориентирует педагогов не на обеспечение соответствия личности ребенка единому уровню воспитанности, а на обеспечение позитивной динамики развития его личности. В связи с этим важно сочетание усилий педагога по развитию личности ребенка и усилий самого ребенка по своему саморазвитию. Их сотрудничество, партнерские

отношения являются важным фактором успеха в достижении цели.

Конкретизация общей цели воспитания применительно к возрастным особенностям школьников позволяет выделить в ней следующие **целевые приоритеты**, соответствующие трём уровням образования:

В воспитании детей младшего школьного возраста, целевым приоритетом является **создание благоприятных условий для усвоения школьниками социально значимых знаний** - знаний основных норм и традиций того общества, в котором они живут.

Выделение данного приоритета связано с особенностями детей младшего школьного возраста: с их потребностью самоутвердиться в своем новом социальном статусе - статусе школьника, то есть научиться соответствовать предъявляемым к носителям данного статуса нормам и принятым традициям поведения. Такого рода нормы и традиции задаются в школе педагогами и воспринимаются детьми именно как нормы и традиции поведения школьника. Знание их станет базой для развития социально значимых отношений школьников и накопления ими опыта осуществления социально значимых дел и в дальнейшем, в подростковом и юношеском возрасте.

К наиболее важным из них относятся следующие:

- быть любящим, послушным и отзывчивым сыном (дочерью), братом (сестрой), внуком (внучкой);

- уважать старших и заботиться о младших членах семьи;

- выполнять посильную для ребёнка домашнюю работу, помогая старшим;

- быть трудолюбивым, следуя принципу «делу — время, потехе — час» как в учебных занятиях, так и в домашних делах, доводить начатое дело до конца;

- знать и любить свою Родину - свой родной дом, двор, улицу, город, село, свою страну;

- беречь и охранять природу (ухаживать за комнатными растениями в классе или дома, заботиться о своих домашних питомцах и, по возможности, о бездомных животных в своем дворе; подкармливать птиц в морозные

зимы; не засорять бытовым мусором улицы, леса, водоёмы);

-проявлять миролюбие — не затевать конфликтов и стремиться решать спорные вопросы, не прибегая к силе;

-стремиться узнавать что-то новое, проявлять любознательность, ценить знания;

- быть вежливым и опрятным, скромным и приветливым;

- соблюдать правила личной гигиены, режим дня, вести здоровый образ жизни;

- уметь сопереживать, проявлять сострадание к попавшим в беду;

-стремиться устанавливать хорошие отношения с другими людьми;

-уметь прощать обиды, защищать слабых, по мере возможности помогать нуждающимся в этом людям;

-уважительно относиться к людям иной национальной или религиозной принадлежности, иного имущественного положения, людям с ограниченными возможностями здоровья;

- быть уверенным в себе, открытым и общительным, не стесняться быть в чём-то непохожим на других ребят; уметь ставить перед собой цели и проявлять инициативу, отстаивать своё мнение и действовать самостоятельно, без помощи старших.

Знание младшим школьником данных социальных норм и традиций, понимание важности следования им имеет особое значение для ребенка этого возраста, поскольку облегчает его вхождение в широкий социальный мир, в открывающуюся ему систему общественных отношений.



## Календарно-тематическое планирование

№ п/п	Тема урока	Дата план	Дата факт
<b>Ты учишься изображать (6 ч)</b>			
1	Мастер Изображения учит видеть.		
2	Изображать можно пятном.		
3	Изображать можно в объеме.		
4	Изображать можно линией.		
5	Разноцветные краски. <i>1 ВПОМ Наряжаем ёлку</i>		
6	Художники и зрители (обобщение темы).		
<b>Ты украшаешь (6 ч)</b>			
7	Цветы.		
8	Узоры на крыльях. Ритм пятен.		
9	Красивые рыбы. Монотипия.		
10	Украшения птиц. Объемная аппликация.		
11	Узоры, которые создали люди. <i>2 ВПОМ Художник рисует зиму</i>		
12	Мастер Украшения помогает сделать праздник (обобщение темы). <i>3 ВПОМ Герои русских народных сказок</i>		
<b>Ты строишь (8 ч)</b>			
13	Постройки в нашей жизни.		
14	Дома бывают разными.		
15	Домики, которые построила природа.		
16	Дом снаружи и внутри.		
17	Строим город. <i>4 ВПОМ Народные промыслы</i>		
18	Все имеет свое строение.		
19	Строим вещи.		
20	Город, в котором мы живем (обобщение темы).		
<b>Изображение, украшение, постройка всегда помогают друг другу (5 ч)</b>			
21	Три Брата-Мастера всегда трудятся вместе.		
22	Праздник весны. <i>5 ВПОМ Краски природы</i>		
23	Сказочная страна.		
24	Времена года.		
25	Здравствуй, лето! Урок любования (обобщение темы).		